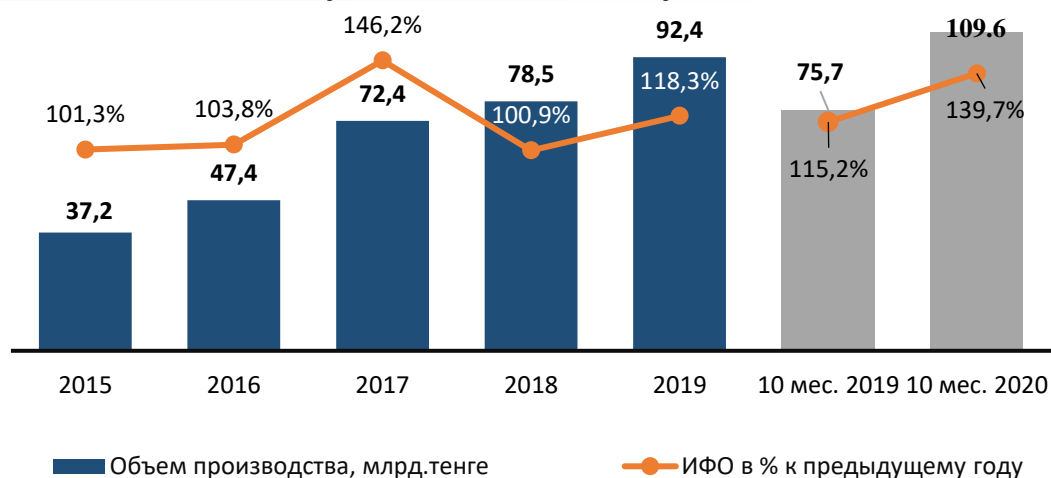


Дайджест по фармацевтической промышленности за январь-октябрь 2020 г.



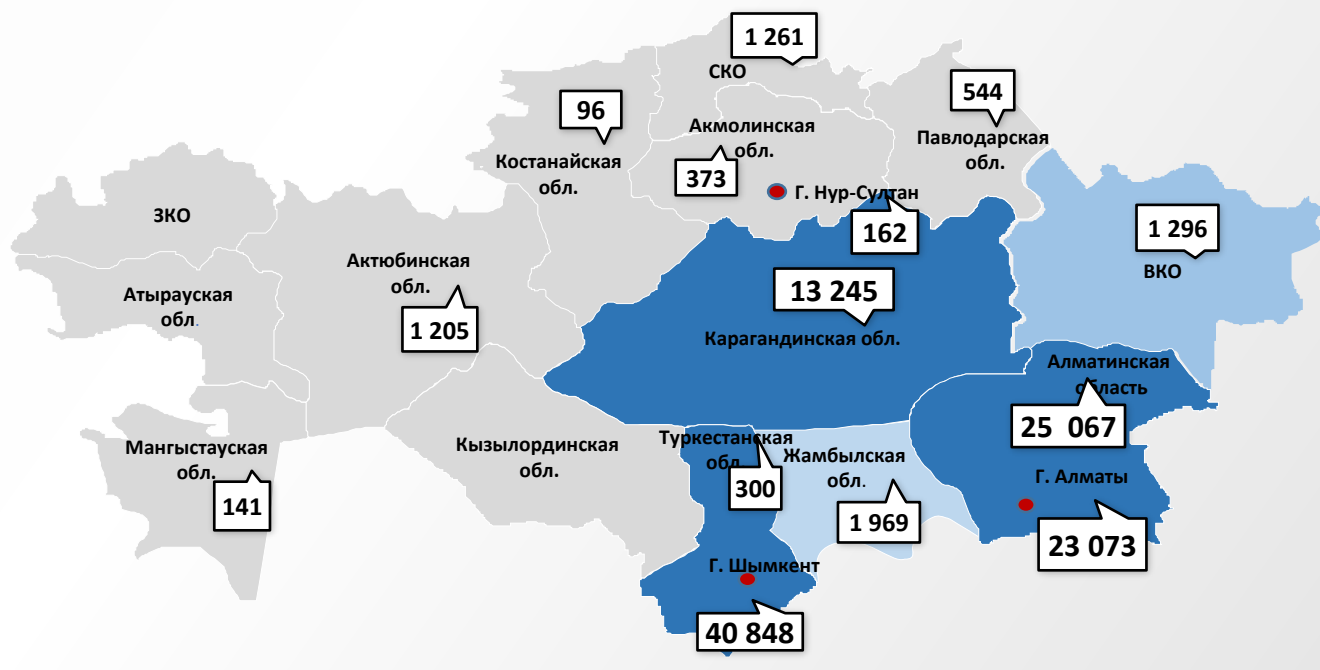
Динамика объемов производства фармацевтической промышленности, млрд. тенге



Комментарии:

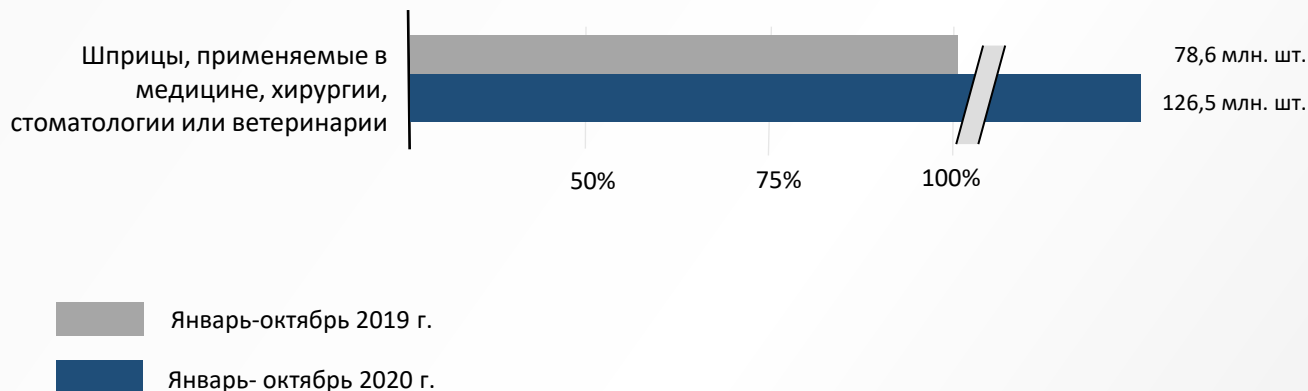
- В фармацевтической промышленности объем производства за **январь-октябрь 2020 г.** составил 109,6 млрд. тенге (ИФО – 139,7%). Увеличение произошло благодаря участию отечественных производителей в госзакупках в рамках ГОБМП, а также вследствие увеличения спроса на розничном рынке.
- В региональном разрезе лидерами отечественного фармацевтического производства стали г. Шымкент (37,3%), Алматинская область (22,9%), г. Алматы (21,1%) и Карагандинская область (12,1%).

Производство фармацевтической продукции по регионам РК за январь-октябрь 2020 г., млн. тенге

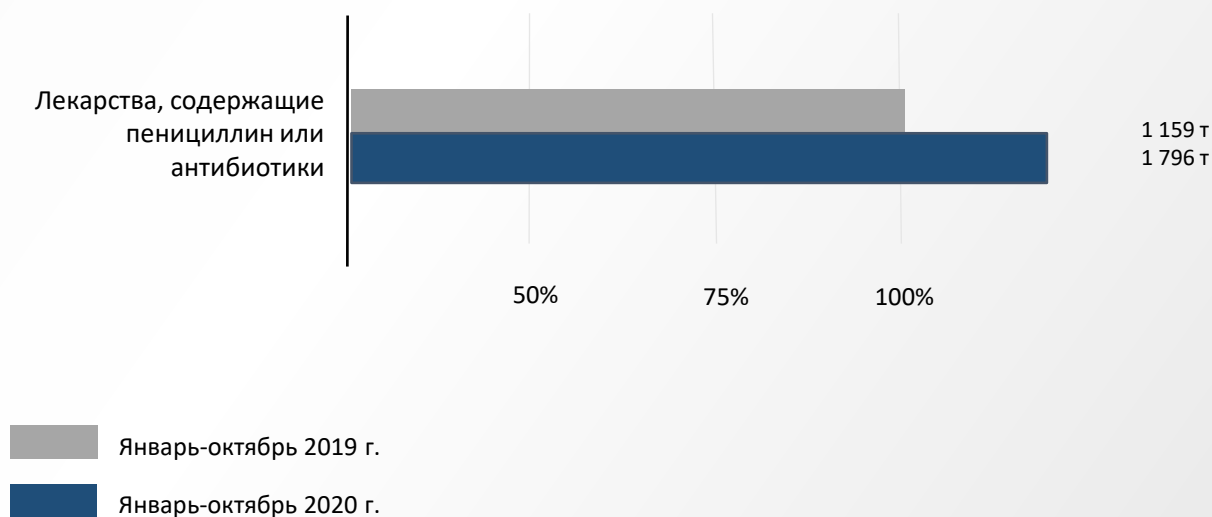


Объем производства основных видов продукции фармацевтической промышленности за январь-октябрь 2020 г. в сравнении с аналогичным периодом 2019 г.

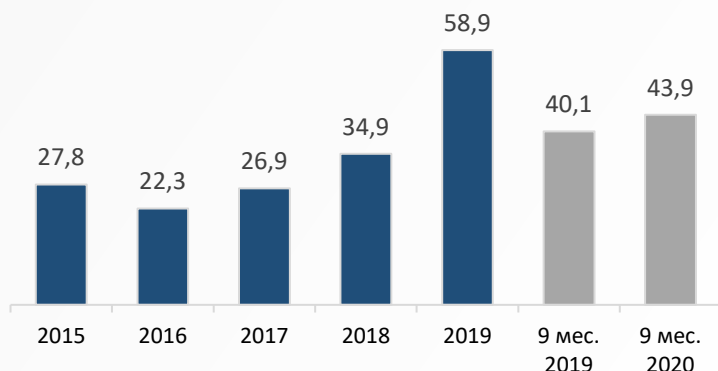
Производство шприцев, применяемых в медицине



Лекарства, содержащие пенициллин или антибиотики

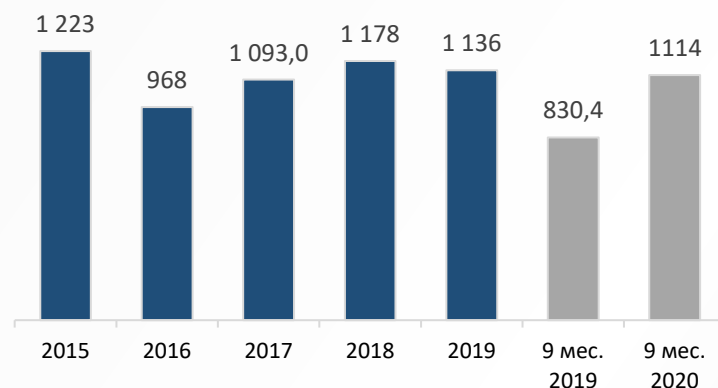


ПОКАЗАТЕЛИ ТОРГОВЛИ И РЫНКИ СБЫТА



Экспорт

Экспорт продукции фармацевтической промышленности за январь-сентябрь 2020 г. по сравнению с аналогичным периодом 2019 г. увеличился на 9,5% и составил 43,9 млн долл. США. Увеличение произошло за счет *лекарственных средств, состоящих из отдельных веществ или смесей веществ.*



Импорт

Импорт продукции фармацевтической промышленности за январь-сентябрь 2020 г. составил 1114 млн долл. США, что выше на 34% аналогичного показателя 2019 г. Увеличение произошло за счет *Крови человеческой и животных, ЛС сост. из смешанных или несмешанных продуктов.*

Структура экспорта/импорта основных видов продукции фармацевтической промышленности за январь-сентябрь 2020 г.

НАИМЕНОВАНИЕ ТОВАРА	ЭКСПОРТ	ИМПОРТ
ЛС из отдельных веществ или смесей веществ	86,7%	53%
Вакцины ветеринарные	4,9%	1,2%
ЛС, содержащие антибиотики	3,8%	6,8%
Кровь человеческая; кровь животных	2,1%	10,7%
ЛС, содержащие пеницилин	1,1%	1,5%
ЛС, состоящие алкалоиды	0,6%	2,8%
ЛС, состоящие из смешанных и несмешанных продуктов	0,2%	2,2%
ЛС, содержащие гормоны	0,2%	3,6%
Другие	0,4%	18,2%
Всего	100%	100%

НОВОСТИ И СОБЫТИЯ В ОТРАСЛИ. КАЗАХСТАН



Назван список лекарств, на которые снизят цену



В Министерстве здравоохранения предоставили список лекарств, стоимость которых будет снижена по поручению

Президента Касым-Жомарта Токаева. Агентством по регулированию и развитию конкуренции совместно с Министерством здравоохранения проводится работа по исполнению поручения Главы государства, направленная на снижение цен на лекарственные средства, используемые при лечении COVID-19.

В частности, Агентством изучается документация по формированию цен, состоящих из цены производителя, расходов на оценку безопасности и качества, расходов на маркетинг, а также транспортных расходов от производителя до границы Республики Казахстан и таможенных расходов.

На сегодняшний день представлен список из 58 антиковидных препаратов, реализуемых на территории Казахстана.

Источник: pharmnews.kz

Казахстан ограничит вывоз некоторых лекарств за границу



Минздрав Казахстана намерен ввести запрет на вывоз некоторых наименований лекарств. 6 ноября состоялось заседание

межведомственной группы, в рамках которого Министерство здравоохранения выразило озабоченность по поводу возможной нехватки лекарственных средств в период пандемии. В целях недопущения таких негативных проявлений предложено ввести запрет на наиболее популярные медицинские препараты, которые пользуются повышенным спросом в такой период.

Под запрет попадут 59 наименований, туда же вошли маски и перчатки.

Источник: pharmnews.kz

Новая фармацевтическая стратегия Европы поддерживает инновации

Стратегия позволит Европе закрыть потребность в фармацевтической продукции, в том числе во время кризиса, за счет надежных цепочек

поставок. Этот документ является ключевым компонентом построения более сильной системы здравоохранения всего ЕС и создающий надежную и устойчивую к кризисам фармацевтическую систему ЕС.

Основные цели стратегии делятся на четыре категории:

Первая направлена на обеспечение доступа пациентов к недорогим лекарствам и удовлетворение медицинских потребностей в наименее обеспеченных терапевтических областях. Особое внимание уделяется устойчивости к противомикробным препаратам, онкологии и редким заболеваниям.

Вторая цель заключается в том, чтобы понять каким образом фарм. промышленность ЕС может поддерживать конкурентоспособность при одновременном внедрении инноваций. Вместе с тем, ЕС признает, что устойчивость также имеет ключевое значение, поэтому в этой цели отдается приоритет разработке «высококачественных, безопасных, эффективных и экологических лекарств».

Третья цель — повысить готовность к кризисам и способность реагировать на кризисы, включая безопасность цепочек поставок.

И четвертое, стратегия направлена на обеспечение «сильного голоса ЕС в мире за счет продвижения высокого уровня стандартов качества, эффективности и безопасности». *Источник: gmpnews.ru*

Экспорт лекарств из Узбекистана увеличился почти в 4 раза

За первые 8 месяцев текущего года Узбекистан экспортировал лекарственные средства на \$11,5 млн в 11 государств. Это на \$8,5 млн больше, чем за

за аналогичный период прошлого года.

Самые большие объемы поставок, в денежном эквиваленте, осуществлялись в Кыргызстан (\$3,4 млн), Казахстан (\$2,1 млн), Афганистан (\$1,5 млн), Туркменистан (\$1,2 млн), Таджикистан (\$1,1 млн) и Турцию (\$956,7 тыс.).

Примечательно, что экспорт лекарств в Туркменистан увеличился почти в 29 раз.

Вместе с ростом экспорта, Узбекистан сократил импорт лекарств из других стран. Так за 8 месяцев из 55 зарубежных стран в Узбекистан было ввезено лекарственных средств на сумму \$565,2 млн, что на \$6,8 млн меньше, чем за аналогичный период прошлого года.

Больше всего лекарств было импортировано из Индии (\$102,9), России (\$59,9 млн), Украины (\$46,1 млн), Латвии (\$46 млн) и Китая (\$34,1 млн).

Источник: gmpnews.ru