QazIndustry

ЛЕГКАЯ ПРОМЫШЛЕННОСТЬ

Январь-май 2022 г.

61,7
МЛРД ТГ

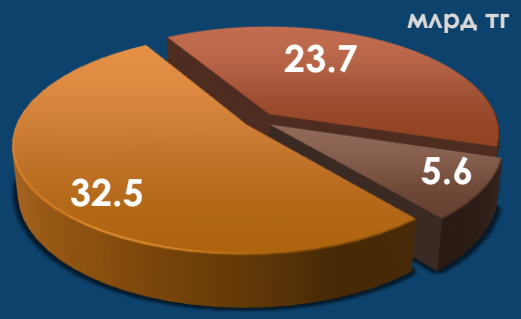

108,1%
ИФО

$23,6
МЛН

ЭКСПОРТ

РЫНОК

$544
МЛН



ИМПОРТ

Данные по рынку, экспорту и импорту за январь-апрель 2022г.

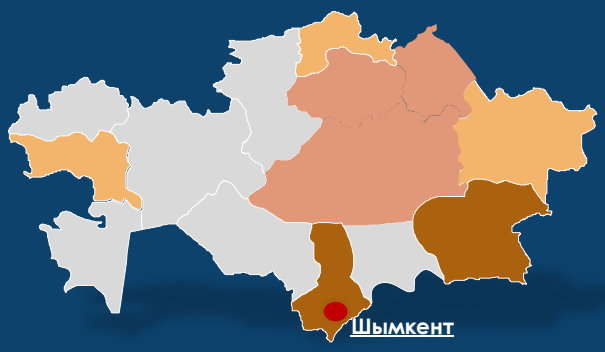

ПРОИЗВОДСТВО В РЕГИОНАХ

АО «Казахстанский центр индустрии и экспорта «QazIndustry»
РК, 010000 г. Нур-Султан, пр. Кабанбай Батыра, 17, тел: +7 (7172) 79 33 90 www.@qazindustry.gov.kz

Легкая промышленность январь-апрель 2022 г.

Объем производства продукции легкой промышленности за январь-май 2022 года составил 61,7 млрд тенге, что в номинальном выражении на 11,2% выше уровня аналогичного периода 2021 года. Рост наблюдается во всех подотраслях легкой промышленности. В производстве текстильных изделий (+8,7%), одежды (+15,6%), кожаной и относящейся к ней продукции (+7,7%).

Индекс физического объема продукции легкой промышленности январе-май 2022 года к январю-май 2021 года составил 108,1%. Рост наблюдается во всех подотраслях отрасли производства кожаной и относящейся к ней продукции. В производстве текстильных изделий *(105,3%)* одежды *(109,9%)* производстве кожаной и относящейся к ней продукции *(118,1%).*

Рост произошел за счет товаров:

В производстве текстильной продукции (+8,7%): максимальный рост наблюдается в товарах как: брезенты, паруса для лодок, яхт или средств десантных плавучих; навесы, маркизы, тенты и снаряжение для кемпингов (включая матрасы надувные) в 26,8 раза, одеяла (кроме электрических одеял) и пледы дорожные из прочих текстильных материалов в 11,9 раза, изделия и товары текстильные для нужд технических прочие в 16,3 раза, ковры и покрытия текстильные напольные прочие, включая войлочные в 8,6 раза, подушки перьевые в 5,4 раза, ткани махровые полотенечные и ткани махровые из хлопка в 3,8 раза, шерсть (овечья) карбонизированная, не подвергнутая кардо- или гребнечесанию на 80%.

В производстве одежды (+9,9%): максимальный рост наблюдается в следующих товарах: одежда кожаная прочая в 37,3 раза, комплекты и костюмы рабочие, мужских или для мальчиков, шерстяные в 3,7 раза, шелковые в 27,2 раз, куртки и пиджаки рабочие, мужские или для мальчиков, синтетические в 145 раз. Значительный рост произошёл в рабочей женской одежде в 2,9 раза, благодаря увеличению в производстве комплектов и рабочей женской одежды или для девочек в 5,1 раза. Пальто, плащи, плащи с капюшонами и изделия аналогичные, трикотажные, мужские или для мальчиков в 2,1 раза, пиджаки и блейзеры, жакеты, куртки типа пиджаков, кроме трикотажных, мужские или для мальчиков в 2,7 раза, жакеты и блейзеры, пиджаки, куртки типа пиджаков, кроме трикотажных, женские или для девочек, синтетические в 2,5 раза, брюки и бриджи, кроме трикотажных, мужские или для мальчиков, синтетические на 75,7%.

В производстве кожаной и относящейся к ней продукция (+18,1%): кожа из шкур скота крупного рогатого или шкур животных семейства лошадиных без волосяного покрова на 84,1%, данный прирост был обусловлен увелечением производства кожи из шкур нецелого КРС без волосяного покрова в 3,6 раза, кожа из шкур КРС, дубленая или додубленая, но не подвергнутая дальнейшей обработке, спилок или неспилок в 2,2 раза. Прирост изделий шорно-седельных и упряжей для животного любого из

материалов различных в 10,8 раза, обувь водонепроницаемая с верхом из резины в 207,5 раза, обувь специальная и прочая, не включенная в другие группировки на 65,9%.

Объем экспорта продукции легкой промышленности в январе-апреле 2022 года составил 23,6 млн долл. США, что выше аналогичного периода 2021 года на 0,6%. Увеличение экспортных поставок наблюдается в товарах текстильной продукции на 12%. Экспорт товаров кожаной и относящейся к ней продукции снизился на 22%, одежды на 14% по сравнению с аналогичным. Основные страны экспорта: Россия, Китай, Турция.

Объем импорта продукции легкой промышленности в январе-апреле 2022 года составил 544 млн. долл. США, что в сравнении с аналогичным периодом ниже на 23,1%. Сокращение импортных поставок наблюдается по всем подотраслям легкой промышленности, что обусловлено снижением покупательной способности. В товарах текстильной промышленности снижение произошло на 24,9%, одежды на 11%, кожаной и относящейся к ней продукции на 36,1%. Основные страны импортеры: Китай, Россия, Турция.

За январь-апрель 2022 года **объем рынка** легкой промышленности РК составил 632,9 млн долл. США (288,7 млрд тенге), где на долю ОТП приходится 14%, на долю импортной продукции – 86%.

Отрасль отличается высокой **территориальной концентрацией** в четырех регионах: г. Шымкент и Алматы, Туркестанской и Алматинской областях. Доля легкой промышленности в г. Шымкент составляет около 22,6% от общего объема производства республики. В Туркестанской области - 11,7%, г. Алматы около - 10,8%, Алматинской области – 9,9%.