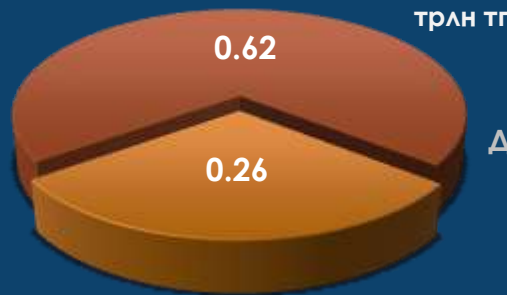


ГОРНО-МЕТАЛЛУРИЧЕСКАЯ ПРОМЫШЛЕННОСТЬ

Январь 2023 г.

0,88
ТРАН ТГ.



ДОБЫЧА МЕТАЛ. РУД – **103,7%**

МЕТАЛЛУРГИЯ – **92,6%**

- Добыча металлических руд
- Metallургическая промышленность

\$15,1 МЛРД




ЭКСПОРТ

ИМПОРТ 40,0%
ОТП 60,0%

\$7,8
МЛРД

РЫНОК

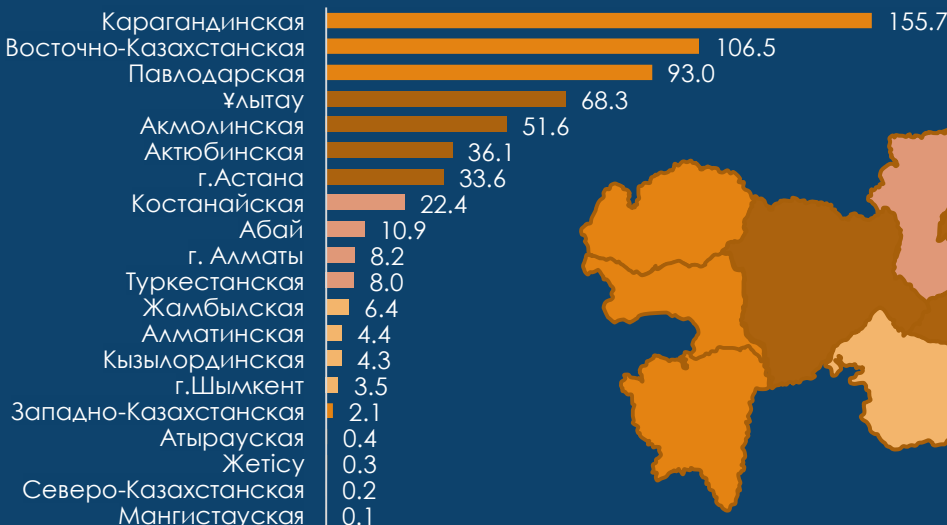
\$3,3 МЛРД



ИМПОРТ

Данные по рынку, экспорту и импорту за 12 мес. 2022 г.

ОБЪЕМ ПРОИЗВОДСТВА В РАЗРЕЗЕ РЕГИОНОВ ЗА ЯНВАРЬ 2023 Г., МЛРД ТЕНГЕ



В январе 2023 года объем производства в горно-металлургической отрасли (ГМК) РК составил 0,88 трлн тенге, что в стоимостном выражении на 6,5% ниже аналогичного периода 2022 года. В структуре металлургической промышленности основная доля приходится на цветную металлургию – 0,42 трлн тенге, производство в черной металлургии составило 0,2 трлн тенге. В добыче металлических руд основную долю занимает добыча цветных руд – 0,22 трлн тенге и остальная часть приходится на добычу железных руд – 0,04 трлн тенге.

ИФО «добыча металлических руд» за январь 2023 года составил 103,7%. При этом ИФО «добыча железных руд» составил 72,1%. Отрицательная динамика в секторе сформировалась за счет снижения добычи железных (70,1%), несмотря на рост объемов добычи марганцевых (117%) и хромовых (104%) руд. ИФО «добыча руд цветных металлов» составил 109,1%. Увеличение производства связано с ростом добычи основных цветных руд: медных (135,5%); свинцово-цинковых (122,2%), медно-цинковых (121,6%) и золотосодержащих (105,0%).

ИФО «металлургия» в январе 2023 года демонстрирует отрицательное значение – 92,6%. Снижение ИФО в цветной металлургии (93,2%) связан со снижением производства оксида алюминия (88%); цинка необработанного (80,5%); меди рафинированной, необработанной (88,9%).

ИФО черной металлургии составил 91,5% за счет снижения производства плоского проката (90,8%), чугуна (86,4%), стали нерафинированной (88,7%); ферросплавов (91,8%). Отмечается увеличение производства труб разных диаметров (217,8%); листов ребристых (102,1%).

За январь-декабрь 2022 года экспорт металлургической продукции увеличился на 17,7%, составив 15,1 млрд долл. США, в том числе черная металлургия – 5,5 млрд долл. США, цветная – 9,6 млрд долл. США. Относительно показателя предыдущего года объем экспорта черной металлургии увеличился на 13,5%, цветной металлургии - на 20,3%.

В стоимостной структуре экспорта металлургической продукции по стоимости основной объем приходится на медь (24,7%), ферросплавы (21,4%) и уран (17,4%). Рост экспорта металлургической промышленности обеспечен за счет увеличения стоимостных объемов экспорта урана, ферросплавов и меди.

За январь-декабрь 2022 года основными рынками сбыта металлургической продукции РК были Китай (27,2%), Россия (19,7%), Турция (7,3%) и Соединенное Королевство (5,0%).

За январь-декабрь 2022 года по сравнению с прошлогодним показателем **импорт металлургической продукции** увеличился на 5,6% и составил 3,3 млрд долл. США, в том числе черная металлургия – 2,7 млрд долл. США, цветная – 0,6 млрд долл. США. Рост импорта металлургической промышленности обеспечен за счет увеличения стоимостных объемов импорта сварных и бесшовных труб.

В стоимостной структуре импорта металлургической продукции *за январь-декабрь 2022 года* преобладают прутки (16,5%), плоский прокат (13,6%) и трубы сварные (12,4%).

Основными поставщиками металлургической продукции в РК *в январе-декабре 2022 года* являются Россия (78,8%), Китай (8,2%), Узбекистан (2,8%) и Италия (1,7%).

За январь-декабрь 2022 года объем рынка металлургической промышленности в РК составил 7,8 млрд долл. США, где на долю ОТП приходится 60,0%, на долю импортной продукции 40,0%.

Отрасль отличается высокой территориальной концентрацией в 3 регионах: Карагандинской, Восточно-Казахстанской и Павлодарской областях. В структуре металлургического производства РК доля Карагандинской области составляет около 25,3%, ВКО – 17,3% и Павлодарской области – 15,1%.