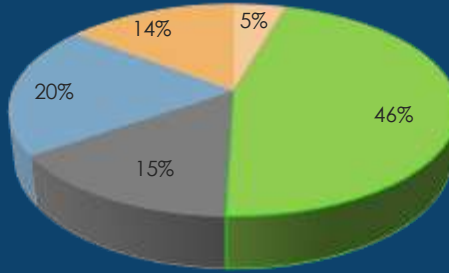




# РЕЗИНОВЫЕ И ПЛАСТМАССОВЫЕ ИЗДЕЛИЯ ЯНВАРЬ 2023

**24,0**  
МЛРД ТГ

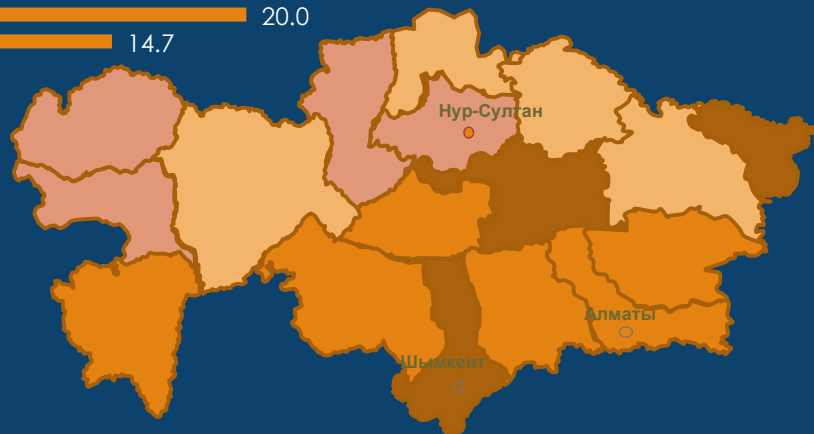
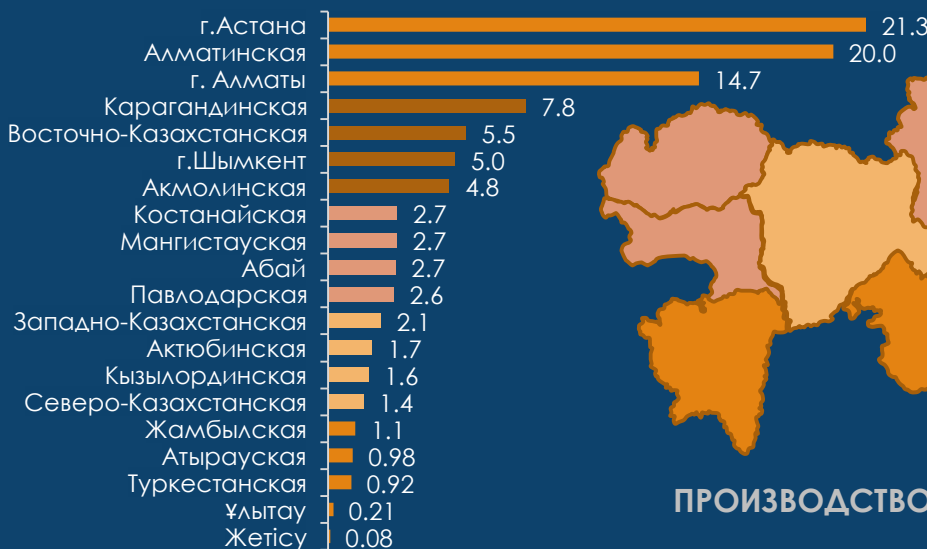


**96,4%**  
ИФО

- Производство прочих резиновых изделий
- Производство пластмассовых плит, листов, труб и профилей
- Производство пластмассовых упаковок для товаров
- Производство строительных пластмассовых изделий
- Производство прочих пластмассовых изделий



Данные по рынку, экспорту и импорту за январь-декабрь 2022 г.



**ПРОИЗВОДСТВО В РЕГИОНАХ, МЛРД ТЕНГЕ**

## Резиновая и пластмассовая продукция за январь 2023 года

**Объем производства** резиновых и пластмассовых изделий за январь-декабрь 2022 г. составил **24,0 млрд тенге**, что на **11,7%** выше показателя за аналогичный период 2021 г.

В производстве резиновых и пластмассовых изделий за анализируемый период основную долю составили пластмассовые плиты, листы, трубы и профили – **46,0%**, строительные пластмассовые изделия – **20,2%**, пластмассовые упаковки для товаров – **14,9%**, прочие пластмассовые изделия – **14,4 %**, прочие резиновые изделия – **4,5%**.

**Индекс физического объема** за анализируемый период составил **96,4%**. Наибольший рост объемов производства в натуральном выражении показывают товары: трубы, трубки, рукава и шланги, и их фитинги из пластмасс (**+15,4%**); предметы домашнего обихода: столовые, кухонные, туалетные и прочие из пластмасс (**+34,1%**), что связано с ростом строительных работ и потребительского спроса.

**Экспорт** резиновой и пластмассовой продукции в стоимостном выражении за январь-декабрь 2022 г. в сравнении с аналогичным периодом 2021 г. увеличился на **74,5%** и составил **189,6 млн. долл. США**. Основные страны экспорта: **Россия** (66,2%), **Узбекистан** (11,9%), **Кыргызстан** (11,5%).

**Импорт** резиновых и пластмассовых товаров за январь-декабрь 2022 г. составил **2056,4 млн долл. США**, что выше на **22,8%** по сравнению с аналогичным периодом 2021 г. Основные страны-импортеры: **Россия** (42,2%), **Китай** (24,7%), **Германия** (3,6%).

**Объем рынка** резиновых и пластмассовых изделий за январь-декабрь 2022 года составил **2 747,7 млн долл. США** (*1 271,1 млрд тенге*), что на **29,9% больше** по сравнению с аналогичным периодом 2022 г. Несмотря на рост производства (**+27,5%**), **доля ОТП** снизилась на **0,6 п.п.** и составила **25,2%**, что связано прежде всего с ростом экспорта (**+74,5%**), импорта (**+22,8%**) и снижением курса национальной валюты (**-6,7%**). Доля импортной продукции составила **74,8%**.

Наибольший объем производства резиновых и пластмассовых изделий за январь 2023 г. отмечается в следующих регионах: г. Астана (21,3%), Алматинской (20,0%), г. Алматы (14,7%), Карагандинской (7,8%), Восточно-Казахстанской (5,5%), г. Шымкент (5,0%), Акмолинской (4,8%) областях.