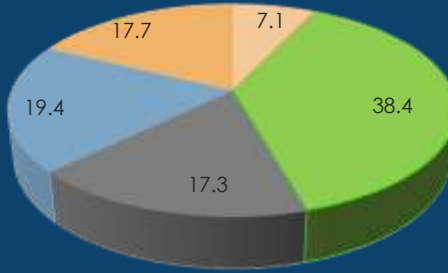


# РЕЗИНОВЫЕ И ПЛАСТМАССОВЫЕ ИЗДЕЛИЯ ЯНВАРЬ-ФЕВРАЛЬ 2023



**57,9**  
МЛРД ТГ



- Производство прочих резиновых изделий
- Производство пластмассовых плит, листов, труб и профилей
- Производство пластмассовых упаковок для товаров
- Производство строительных пластмассовых изделий
- Производство прочих пластмассовых изделий



**109,4%**  
ИФО

**\$27,2**

МЛН



**ЭКСПОРТ**

Импорт **74,2%**  
ОТП **25,8%**


**\$2 748** МЛН



**РЫНОК**

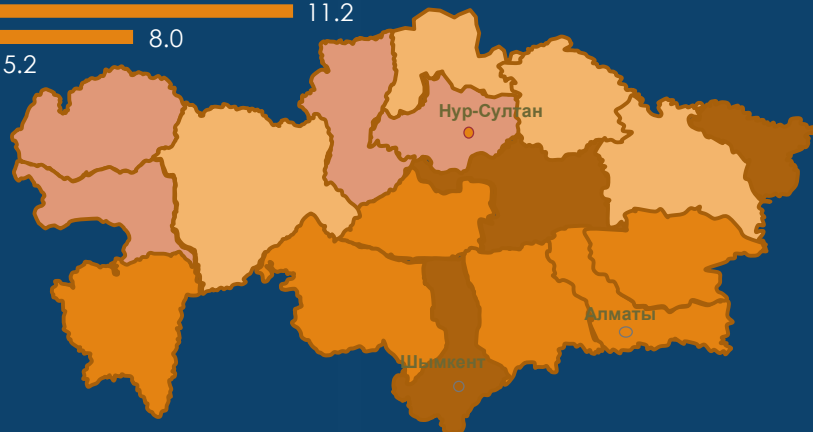
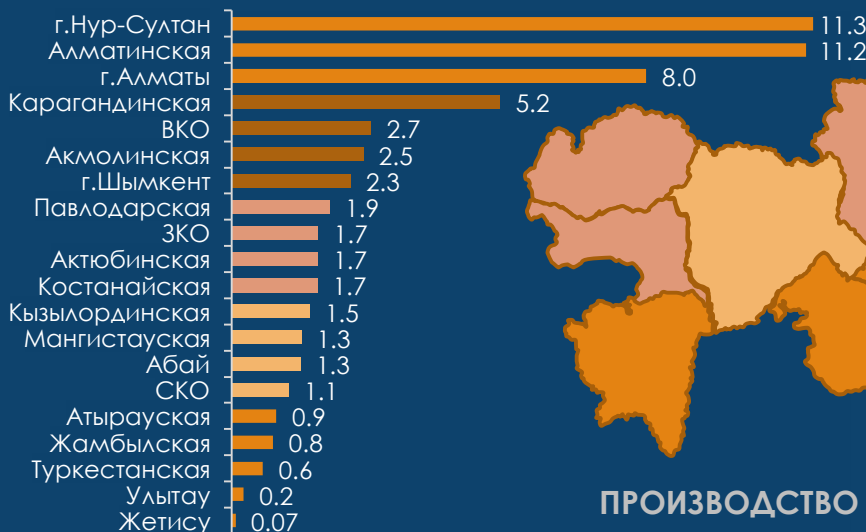
**\$161,9**

МЛН



**ИМПОРТ**

Данные по рынку, экспорту и импорту за январь 2023 г.



**ПРОИЗВОДСТВО В РЕГИОНАХ, МЛРД ТЕНГЕ**

## **Резиновая и пластмассовая продукция за январь-февраль 2023 года**

**Объем производства** резиновых и пластмассовых изделий за январь-февраль 2023 г. составил **57,9 млрд тенге**, что на **16,2%** выше показателя за аналогичный период 2022 г.

В производстве резиновых и пластмассовых изделий за анализируемый период основную долю составили пластмассовые плиты, листы, трубы и профили – **38,4%**, строительные пластмассовые изделия – **19,4%**, прочие пластмассовые изделия – **17,7%**, пластмассовые упаковки для товаров – **17,3%**, прочие резиновые изделия – **7,1%**.

**Индекс физического объема** за анализируемый период составил **109,4%**. Наибольший рост объемов производства в натуральном выражении показывают товары: трубы, трубки, рукава и шланги, и их фитинги из пластмасс (+23,4%); двери, окна, коробки для дверей и рамы оконные, пороги для дверей, ставни, жалюзи и изделия аналогичные, и их части из пластмасс (+4,1%); трубы, трубки, рукава и шланги из резины (кроме эбонита) (+3,0%) что связано с ростом потребительского спроса.

**Экспорт** резиновой и пластмассовой продукции в стоимостном выражении за январь 2023 г. в сравнении с аналогичным периодом 2022 г. увеличился в 4 раза и составил **27,2 млн. долл. США**. Основные страны экспорта: **Россия (84,2%), Кыргызстан (4,8%), Узбекистан (4,7%),**

**Импорт** резиновых и пластмассовых товаров за январь 2023 г. составил **161,9 млн долл. США**, что на 49,4% больше по сравнению с аналогичным периодом 2022 г. Основные страны-импортеры: **Китай (27,9%), Россия (22,6%), Германия (5,2%).**

**Объем рынка** резиновых и пластмассовых изделий за январь-месяц 2023 года составил **186,7 млн долл. США (86,4 млрд тенге)**, что на **23,5% больше** по сравнению с аналогичным периодом 2022 г. Несмотря на рост производства (+4,8%), доля ОТП снизилась на 15,1 п.п. и составила **13,1%**, что связано прежде всего с ростом экспорта (+в 4 раза) и импорта (+49,4%) и снижением курса национальной валюты (-6,7%). Доля импортной продукции составила 86,7%.

Наибольший объем производства резиновых и пластмассовых изделий за январь 2023 г. отмечается в следующих регионах: г. Астана (19,5%), Алматинской (19,3%), г. Алматы (13,9%), Карагандинской (9,0%), Восточно-Казахстанской (4,7%), Акмолинской (4,4%) областях и г. Шымкент (4,0%).