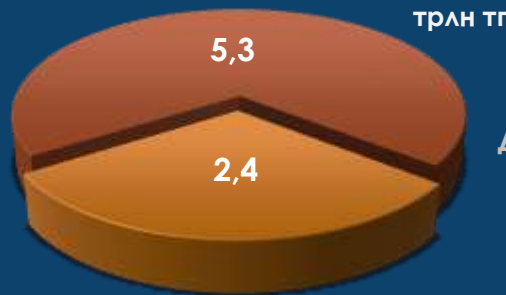


ГОРНО-МЕТАЛЛУРИЧЕСКАЯ ПРОМЫШЛЕННОСТЬ

Январь – август 2023 г.

7,7
ТРАН ТГ.



ДОБЫЧА МЕТАЛ. РУД – **98,8%**

МЕТАЛЛУРГИЯ – **95,7%**

- Добыча металлических руд
- Metallurgical industry

\$7,4 МЛРД




ЭКСПОРТ



РЫНОК

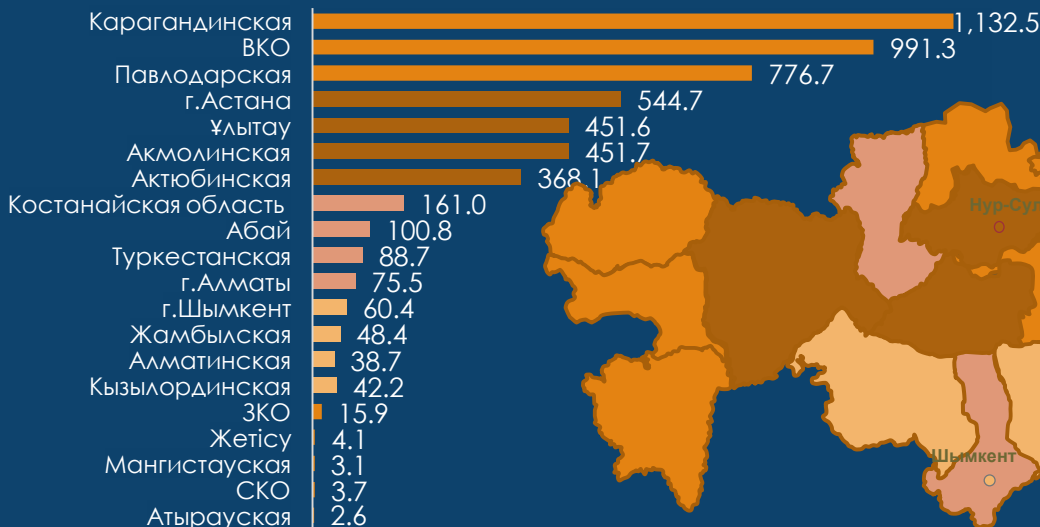
\$2,2 МЛРД



ИМПОРТ

Данные по рынку, экспорту и импорту за 7мес. 2023 г.

ОБЪЕМ ПРОИЗВОДСТВА В РАЗРЕЗЕ РЕГИОНОВ ЗА ЯНВАРЬ-АВГУСТ 2023 Г., МЛРД ТЕНГЕ



В январе – августе 2023 года объем производства в горно-металлургической отрасли (ГМК) РК составил 7,7 трлн тенге, что в стоимостном выражении на 8,9% ниже аналогичного периода 2022 года. В структуре металлургической промышленности основная доля приходится на цветную металлургию – 3,6 трлн тенге, производство в черной металлургии составило 1,7 трлн тенге. В добыче металлических руд основную долю занимает добыча цветных руд – 2,0 трлн тенге и остальная часть приходится на добычу железных руд – 0,34 трлн тенге.

ИФО «добыча металлических руд» за январь – август 2023 года составил 98,8%. При этом ИФО «добыча железных руд» составил 85,1%. Отрицательная динамика в секторе сформировалась за счет снижения добычи железных руд (81,3%). ИФО «добыча руд цветных металлов» составил 101,2%. Увеличение производства связано с ростом добычи основных руд цветных металлов: медно-цинковых (112,6%); медных (108,8%), золотосодержащих (107,4%), алюминиевых (бокситов) (103,1%).

ИФО «металлургия» в январе-августе 2023 года демонстрирует отрицательное значение – 95,7%. Снижение ИФО в цветной металлургии (95,9%) связано со снижением производства серебра аффинированного (79,8%); золота аффинированного (73,0%); меди рафинированной, необработанной (96,9%); свинца необработанного рафинированного (96,4%).

ИФО черной металлургии составил 95,3% за счет снижения производства чугуна передельного (91,6%); ферросплавов (82,2%). Отмечается увеличение производства стали нерафинированной (113,6%).

За январь-июль 2023 года экспорт металлургической продукции снизился на 16,2%, составив 7,4 млрд долл. США, в том числе черная металлургия – 2,6 млрд долл. США, цветная – 4,7 млрд долл. США. Относительно показателя предыдущего года объем экспорта черной металлургии снизился на 18,0%, цветной металлургии - на 15,4%.

В стоимостной структуре экспорта металлургической продукции по стоимости основной объем приходится на медь (24,8%), ферросплавы (19,7%) и уран (17,8%). Падение экспорта металлургической промышленности обеспечено за счет снижения стоимостных объемов экспорта меди, ферросплавов и плоского проката.

За январь-июль 2023 года основными рынками сбыта металлургической продукции РК были Китай (28,1%), Россия (25,2%), Турция (10,9%) и Соединенное Королевство (5,1%).

За январь-июль 2023 года объём **импорта металлургической продукции** увеличился по сравнению с прошлогодним показателем на 6,2% и составил 2,2 млрд долл. США, в том числе черная металлургия – 1,87 млрд долл. США, цветная – 0,32 млрд долл. США. Рост импорта металлургической промышленности обеспечен за счет увеличения стоимостных объемов импорта сварных и бесшовных труб, плоского проката, а также рельсов.

В стоимостной структуре импорта металлургической продукции за январь-июль 2023 года преобладают: трубы сварные (23,4%), трубы бесшовные (17,5%), плоский прокат (14,9%) и прутки (14,4%).

Основными поставщиками металлургической продукции в РК в январе-июле 2023 года являются Россия (75,2%), Китай (9,6%), Италия (3,1%) и Узбекистан (1,8%).

За январь-июль 2023 года объем рынка металлургической промышленности в РК составил 5,5 млрд долл. США, где на долю ОТП приходится 59,6%, на долю импортной продукции 40,4%.

Отрасль отличается высокой территориальной концентрацией в 3 регионах: Карагандинской, Восточно-Казахстанской и Павлодарской областях. В структуре металлургического производства РК доля Карагандинской области составляет около 21,1%, ВКО – 18,5% и Павлодарской области – 14,5%.