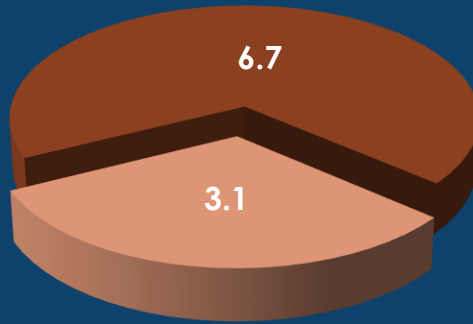


ГОРНО-МЕТАЛЛУРИЧЕСКАЯ ПРОМЫШЛЕННОСТЬ

январь – октябрь 2023 г.

9,8
ТРАН ТГ.



тран тг




ИФО

ДОБЫЧА МЕТАЛ. РУД – **98,8%**

МЕТАЛЛУРГИЯ – **97,3%**

- Добыча металлических руд
- Metallургическая промышленность

\$9,6 МЛРД



ЭКСПОРТ

ИМПОРТ 42%
ОТП 58%



РЫНОК

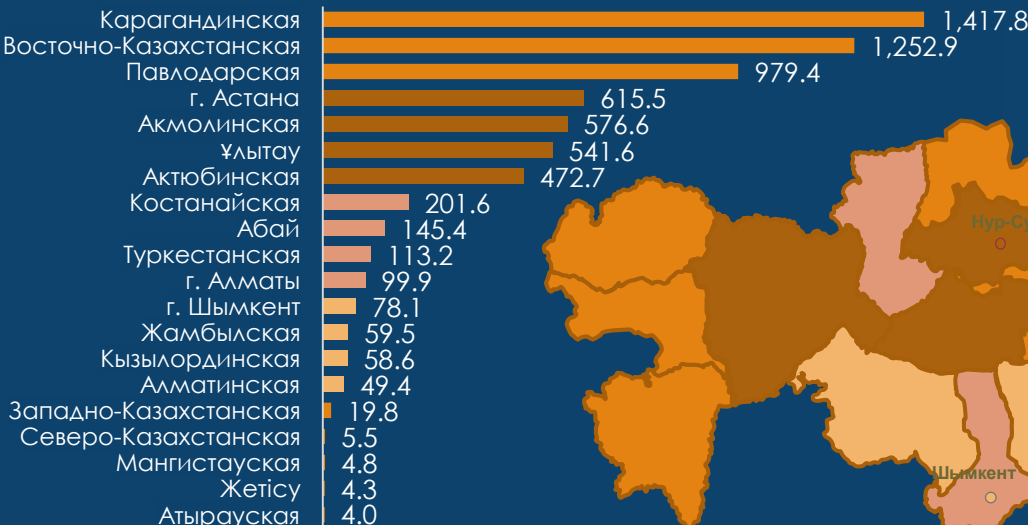
\$2,8 МЛРД



ИМПОРТ

Данные по рынку, экспорту и импорту за 9 мес. 2023 г.

ОБЪЕМ ПРОИЗВОДСТВА В РАЗРЕЗЕ РЕГИОНОВ ЗА ЯНВАРЬ-ОКТАБРЬ 2023 Г., МЛРД ТЕНГЕ



В январе – октябре 2023 года объем производства в горно-металлургической отрасли (ГМК) РК составил 9,8 трлн тенге, что в стоимостном выражении на 7,9% ниже аналогичного периода 2022 года. В структуре производства металлургической промышленности основная доля приходится на цветную металлургию – 4,5 трлн тенге, производство в черной металлургии составило 2,2 трлн тенге. В добыче металлических руд основную долю занимает добыча цветных руд – 2,6 трлн тенге и остальная часть приходится на добычу железных руд – 0,43 трлн тенге.

ИФО «добыча металлических руд» за январь – октябрь 2023 года составил 98,8%. При этом ИФО «добыча железных руд» составил 88,5%. Отрицательная динамика в секторе сформировалась за счет снижения добычи железных руд в натуральном выражении (-84%). ИФО «добыча руд цветных металлов» составил 100,7%. Увеличение производства связано с ростом добычи основных руд цветных металлов: медно-цинковых (112,5%); медных (107,2%), золотосодержащих (108,5%), алюминиевых (бокситов) (105,7%).

ИФО «металлургия» в январе-октябре 2023 года демонстрирует отрицательное значение – 97,3%. Снижение ИФО в цветной металлургии (96,1%) связано со снижением производства серебра аффинированного (89%); меди рафинированной, необработанной (87,1%); свинца необработанного рафинированного (91,8%).

ИФО черной металлургии составил 99,1% за счет снижения производства чугуна передельного (87,4%); ферросплавов (99,1%). Отмечается увеличение производства стали нерафинированной (112,6%), труб разных диаметров профилей полых бесшовных из стали (133,4%)

За январь-сентябрь 2023 года экспорт металлургической продукции снизился на 16,1%, составив 9,6 млрд долл. США, в том числе черная металлургия – 3,3 млрд долл. США, цветная – 6,3 млрд долл. США. Относительно показателя предыдущего года объем экспорта черной металлургии снизился на 21,6%, цветной металлургии - на 13%.

В стоимостной структуре экспорта металлургической продукции по стоимости основной объем приходится на медь (26%), ферросплавы (18%) и уран (20%). Падение экспорта металлургической промышленности обеспечено за счет снижения стоимостных объемов экспорта меди, ферросплавов и плоского проката.

За январь-сентябрь 2023 года основными рынками сбыта металлургической продукции РК были Китай (29,5%), Россия (23,4%), Турция (10,8%) и Узбекистан (5,1%).

За январь-сентябрь 2023 года объем импорта металлургической продукции увеличился по сравнению с

прошлогодним показателем на 3,3% и составил 2,8 млрд долл. США, в том числе черная металлургия – 2,4 млрд долл. США, цветная – 0,38 млрд долл. США. Рост импорта металлургической промышленности обеспечен за счет увеличения стоимостных объемов импорта сварных и бесшовных труб, плоского проката, а также рельсов.

В стоимостной структуре импорта металлургической продукции за январь-сентябрь 2023 года преобладают: трубы сварные (19,8%), трубы бесшовные (14,6%), плоский прокат (13,1%) и прутки (12,1%).

Основными поставщиками металлургической продукции в РК в январе-сентябре 2023 года являются Россия (73,8%), Китай (10,8%) и Италия (2,8%).

За январь-сентябрь 2023 года объем рынка металлургической промышленности в РК составил 6,5 млрд долл. США, где на долю ОТП приходится 58%, на долю импортной продукции 42%.

Отрасль отличается высокой территориальной концентрацией в 3 регионах: Карагандинской, Восточно-Казахстанской и Павлодарской областях. В структуре металлургического производства РК доля Карагандинской области составляет около 21,2%, ВКО – 18,7% и Павлодарской области – 14,6%.