

Показатели развития обрабатывающей промышленности

2024 год

ПОКАЗАТЕЛИ ОБРАБАТЫВАЮЩЕЙ ПРОМЫШЛЕННОСТИ

по итогам 2023 года

ОБЪЕМ
ПРОИЗВОДСТВА

22,0

трлн тенге



ИФО
ПРОИЗВОДСТВА

104,0%

к пред. году

ВДС

14,5

трлн тг



ИФО ВДС

104,1%

к пред. году

ПТ

\$52,7

тыс. долл/чел.



ИПТ

105,7%

к пред. году

ИНВЕСТИЦИИ

1,6

трлн тенге



ИФО
ИНВЕСТИЦИЙ

98,9%

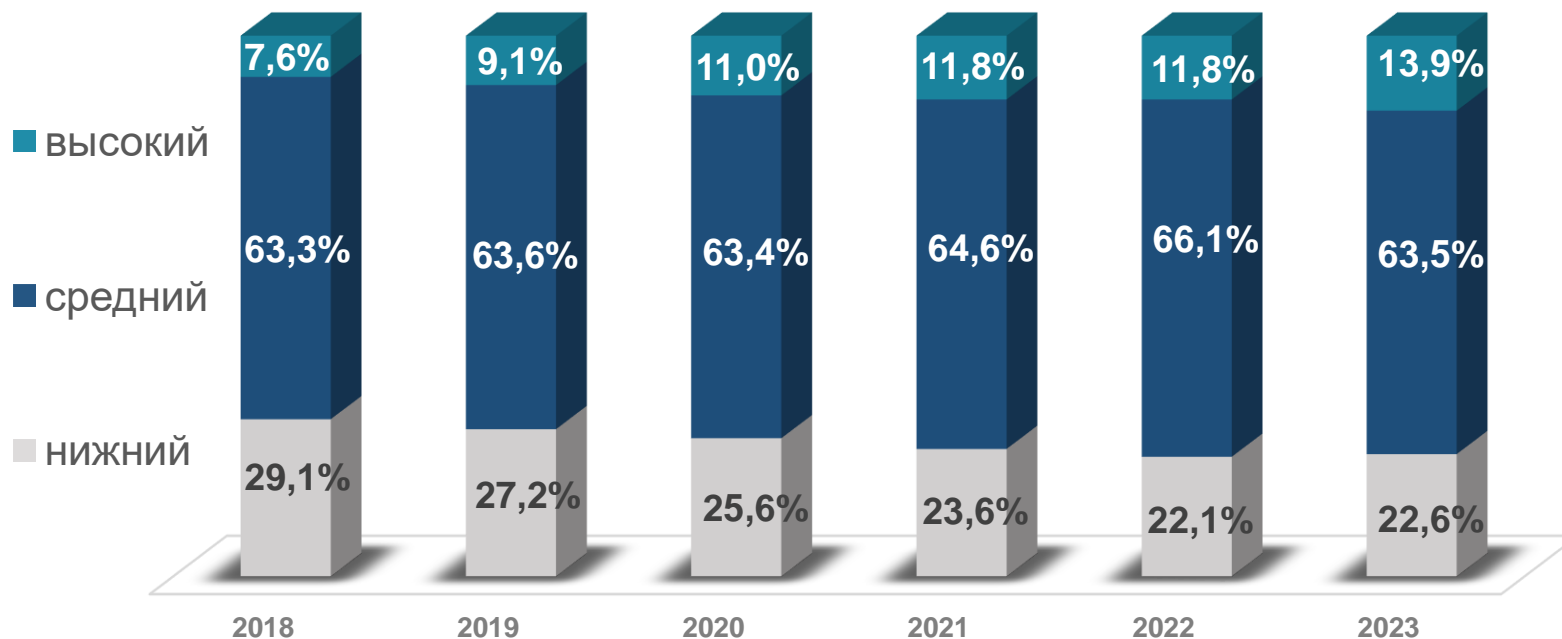
к пред. году



ВДС 2023 года по уровню переделов

14,5

трлн тг.



Доля продукции высокого передела в ВДС обрабатывающей промышленности выросла в 2 раза, с 7,6% в 2018 году до 13,9% по итогам 2023 года



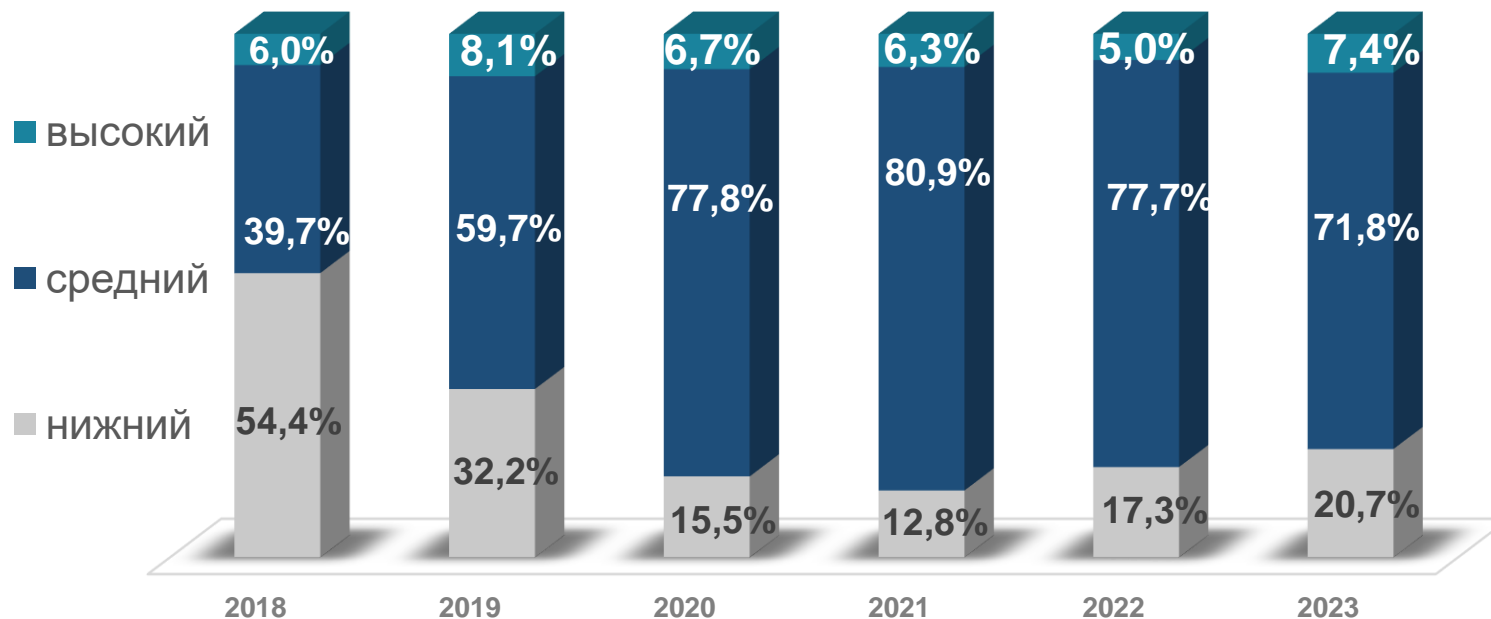
Доля продукции среднего передела в ВДС обрабатывающей промышленности с 2018 по 2023 годы вуалируется в диапазоне 63,3% по 66,1%




ИОК 2023 года по уровню переделов

1,6

трлн тг.



По итогам 2023 года доля продукции высокого передела в ИОК обрабатывающей промышленности сравнении с 2018 годом выросла 1,4% и составила 7,4%

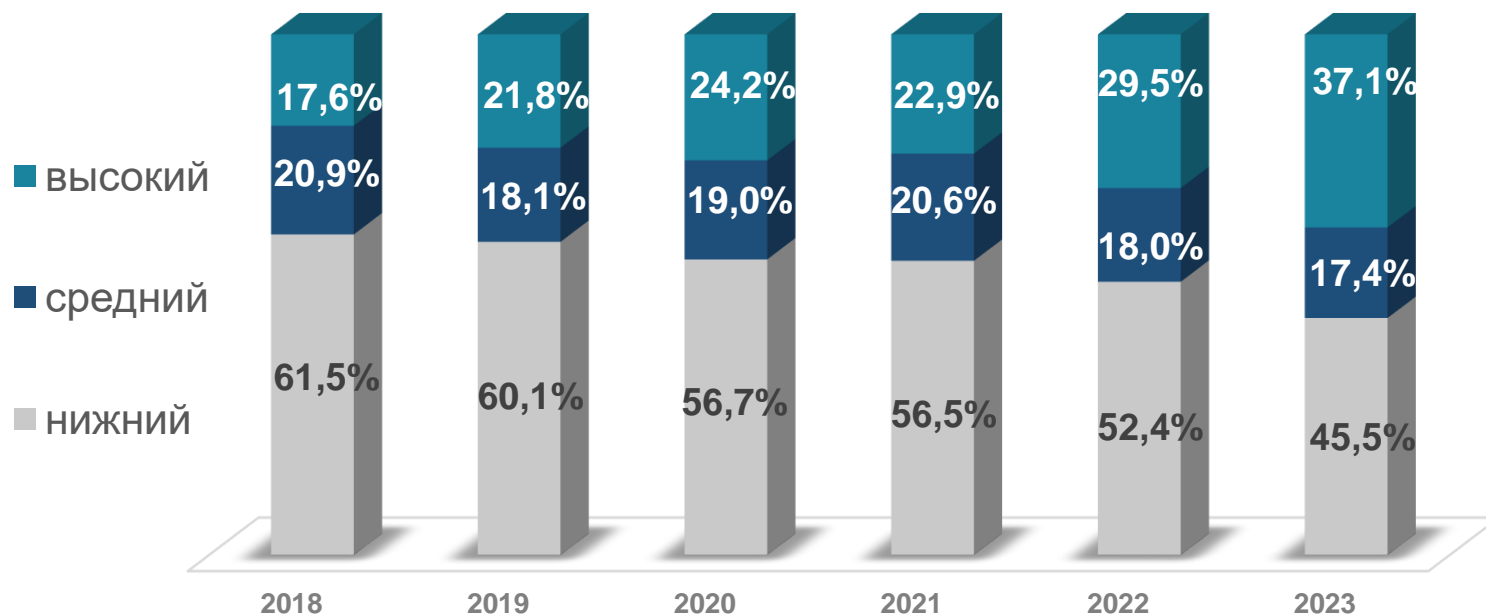


Доля продукции среднего передела в ИОК обрабатывающей промышленности выросла почти в два раза, с 39,7% в 2018 году до 71,8% по итогам 2023 года



Экспорт 2023 года по уровню переделов

25,3
млрд \$



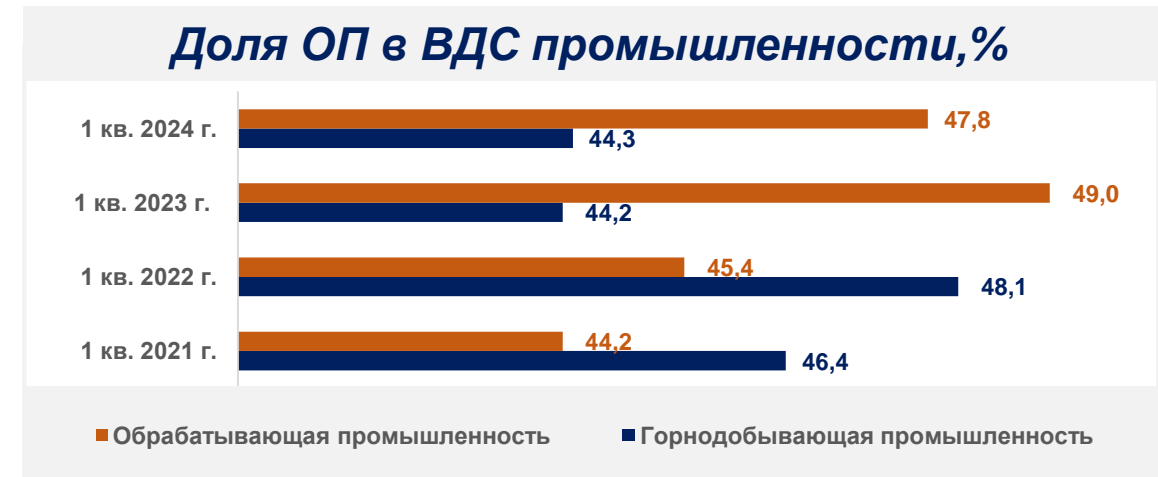
Доля продукции высокого передела в экспорте обработанной продукции выросла более чем в 2 раза, с 17,6% в 2018 году до 37,1% по итогам 2023 года



По итогам 2023 года каждый второй товар экспорта обработанной продукции приходится на продукцию высокого или среднего передела (54,5%)

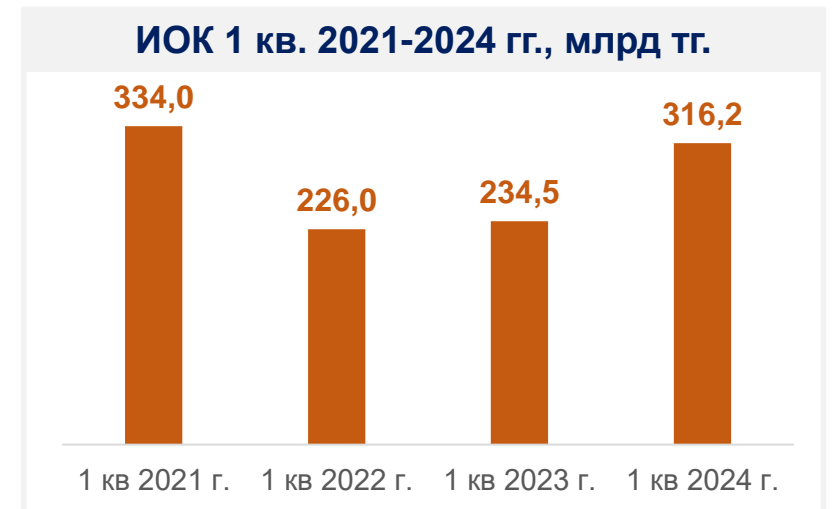
ПОКАЗАТЕЛИ ОБРАБАТЫВАЮЩЕЙ ПРОМЫШЛЕННОСТИ

по итогам I квартала 2024 года к 2021 году



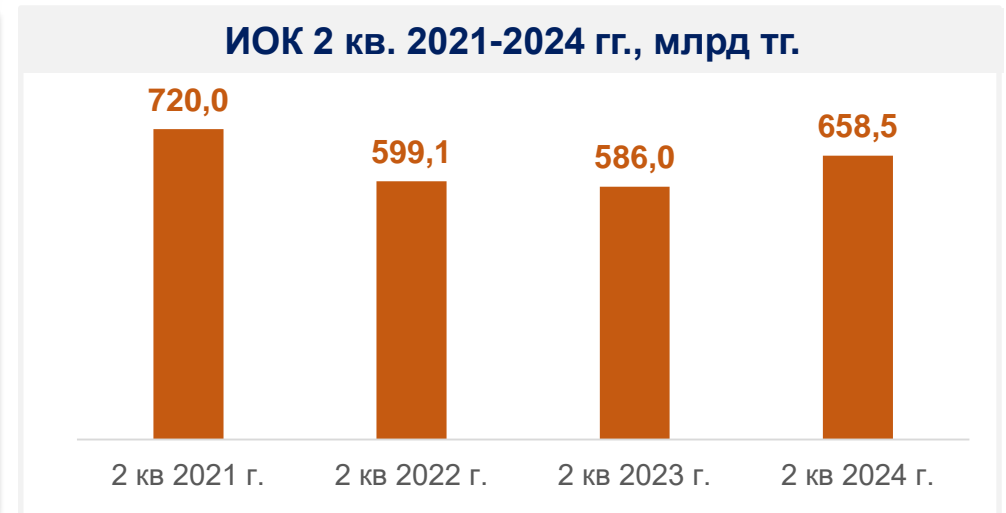
ПОКАЗАТЕЛИ ОБРАБАТЫВАЮЩЕЙ ПРОМЫШЛЕННОСТИ

по итогам I квартала 2024 года к 2021 году



ПОКАЗАТЕЛИ ОБРАБАТЫВАЮЩЕЙ ПРОМЫШЛЕННОСТИ

по итогам II квартала 2024 года к 2021 году



ОБЪЕМ ПРОИЗВОДСТВА по итогам II квартала 2024 года

10 967,4

млрд тенге

ИФО

105,1%

 **МЕТАЛЛУРГИЯ** 108,3%

 **МАШИНОСТРОЕНИЕ** 109,4%

 **СТРОИТЕЛЬНЫЕ МАТЕРИАЛЫ** 92,8%

 **ЛЕГКАЯ ПРОМЫШЛЕННОСТЬ** 98,2%

 **ПРОИЗВОДСТВО БУМАГИ** 110,3%

 **ПРОИЗВОДСТВО МЕБЕЛИ** 128,3%

 **ПРОИЗВОДСТВО ДЕРЕВЯННЫХ ИЗДЕЛИЙ** 96,4%

 **ХИМИЧЕСКАЯ ПРОМЫШЛЕННОСТЬ** 105,3%

 **РЕЗИНОВЫЕ И ПЛАСТМАССОВЫЕ ИЗДЕЛИЯ** 98,0%

 **НЕФТЕПЕРЕРАБОТКА** 99,7%

 **ПРОИЗВОДСТВО ПРОДУКТОВ ПИТАНИЯ** 99,9%

 **ПРОИЗВОДСТВО НАПИТКОВ** 95,4%

 **ФАРМАЦЕВТИЧЕСКАЯ ПРОМЫШЛЕННОСТЬ** 114,8%