

Показатели развития обрабатывающей промышленности

2024 год

ПОКАЗАТЕЛИ ОБРАБАТЫВАЮЩЕЙ ПРОМЫШЛЕННОСТИ

по итогам 9 месяцев 2024 года

ОБЪЕМ
ПРОИЗВОДСТВА

17,1

трлн тенге



ИФО
ПРОИЗВОДСТВА

104,8%

к пред. году

ИНВЕСТИЦИИ

1,1

трлн тг



ИФО
ИНВЕСТИЦИЙ

106,3%

к пред. году

по итогам 6 месяцев 2024 года

ВДС

6,5

трлн тг



ИФО ВДС

105,1%

к пред. году

ПТ

\$23,3

тыс. долл/чел.



ИПТ

102,0%

к пред. году








ОБЪЕМ ПРОИЗВОДСТВА по итогам III квартала 2024 года



17 055,9

млрд тенге

ИФО

104,8%

	МЕТАЛЛУРГИЯ	108,3%
	МАШИНОСТРОЕНИЕ	104,2%
	СТРОИТЕЛЬНЫЕ МАТЕРИАЛЫ	89,9%
	ЛЕГКАЯ ПРОМЫШЛЕННОСТЬ	88,4%
	ПРОИЗВОДСТВО БУМАГИ	111,3%
	ПРОИЗВОДСТВО МЕБЕЛИ	117,9%
	ПРОИЗВОДСТВО ДЕРЕВЯННЫХ ИЗДЕЛИЙ	96,6%

	ХИМИЧЕСКАЯ ПРОМЫШЛЕННОСТЬ	109,5%
	РЕЗИНОВЫЕ И ПЛАСТМАССОВЫЕ ИЗДЕЛИЯ	97,1%

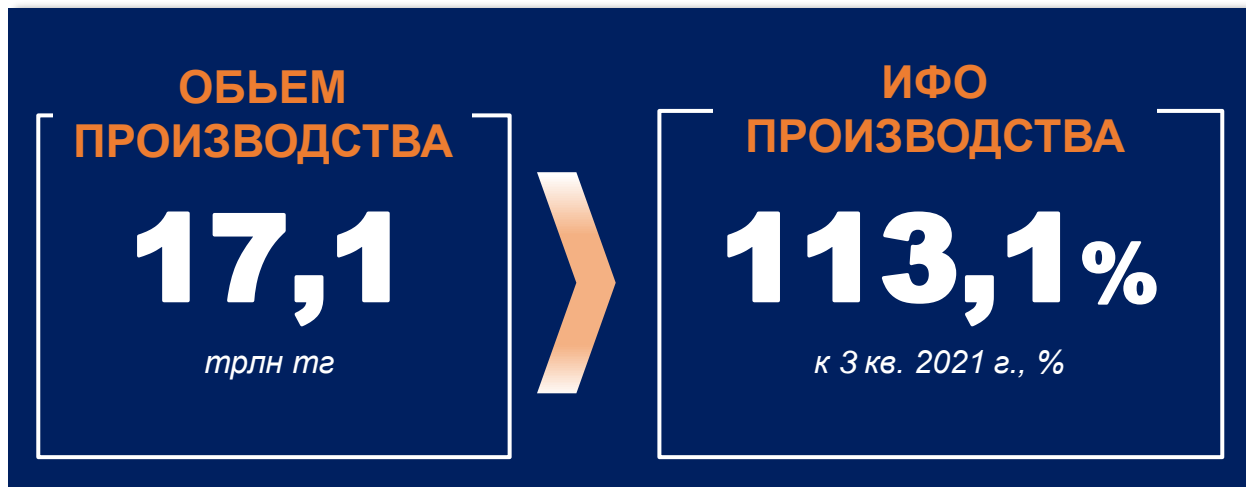
	НЕФТЕПЕРЕРАБОТКА	102,9%
---	------------------	--------

	ПРОИЗВОДСТВО ПРОДУКТОВ ПИТАНИЯ	100,8%
	ПРОИЗВОДСТВО НАПИТКОВ	96,4%

	ФАРМАЦЕВТИЧЕСКАЯ ПРОМЫШЛЕННОСТЬ	115,0%
---	---------------------------------	--------

ПОКАЗАТЕЛИ ОБРАБАТЫВАЮЩЕЙ ПРОМЫШЛЕННОСТИ

по итогам III квартала 2024 года к 2021 году



ПОКАЗАТЕЛИ ОБРАБАТЫВАЮЩЕЙ ПРОМЫШЛЕННОСТИ

по итогам II квартала 2024 года к 2021 году

