


Дайджест по горно- металлургическому комплексу за январь-июль 2020 г.



Динамика объемов производства ГКМ, трлн тенге



**ИФО январь-июль 2020 г.
/январь-июль 2019 г.:**

Добыча металлических руд – 102,3%

Добыча железных руд – 100,9%

Добыча руд цветных металлов – 102,5%

Металлургия – 102%

черная металлургия – 98%

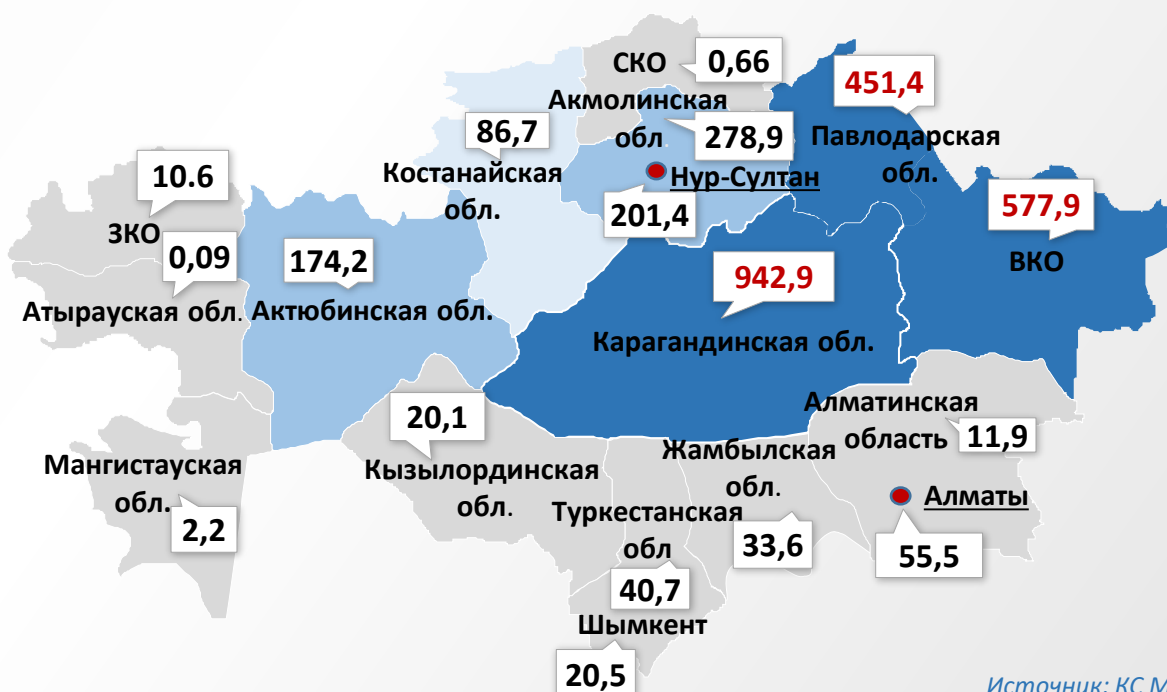
цветная металлургия – 103,9%

Комментарии:

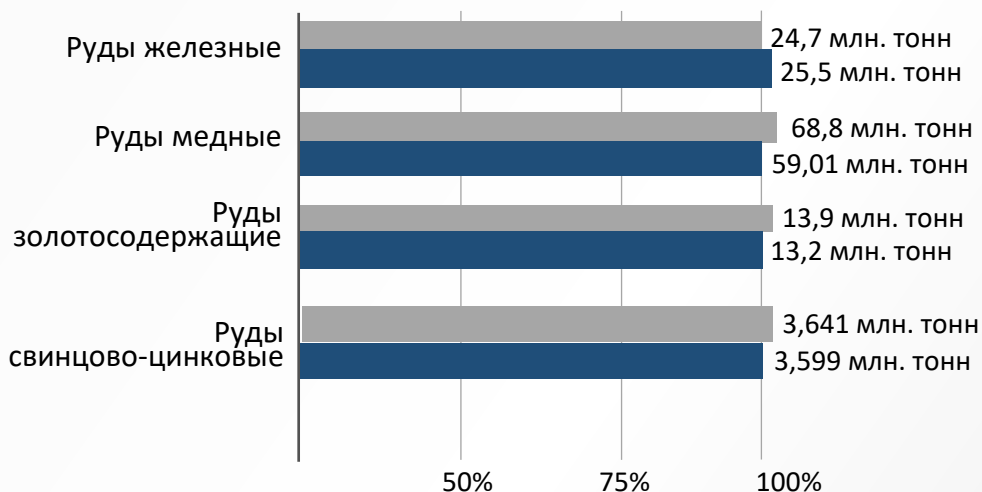
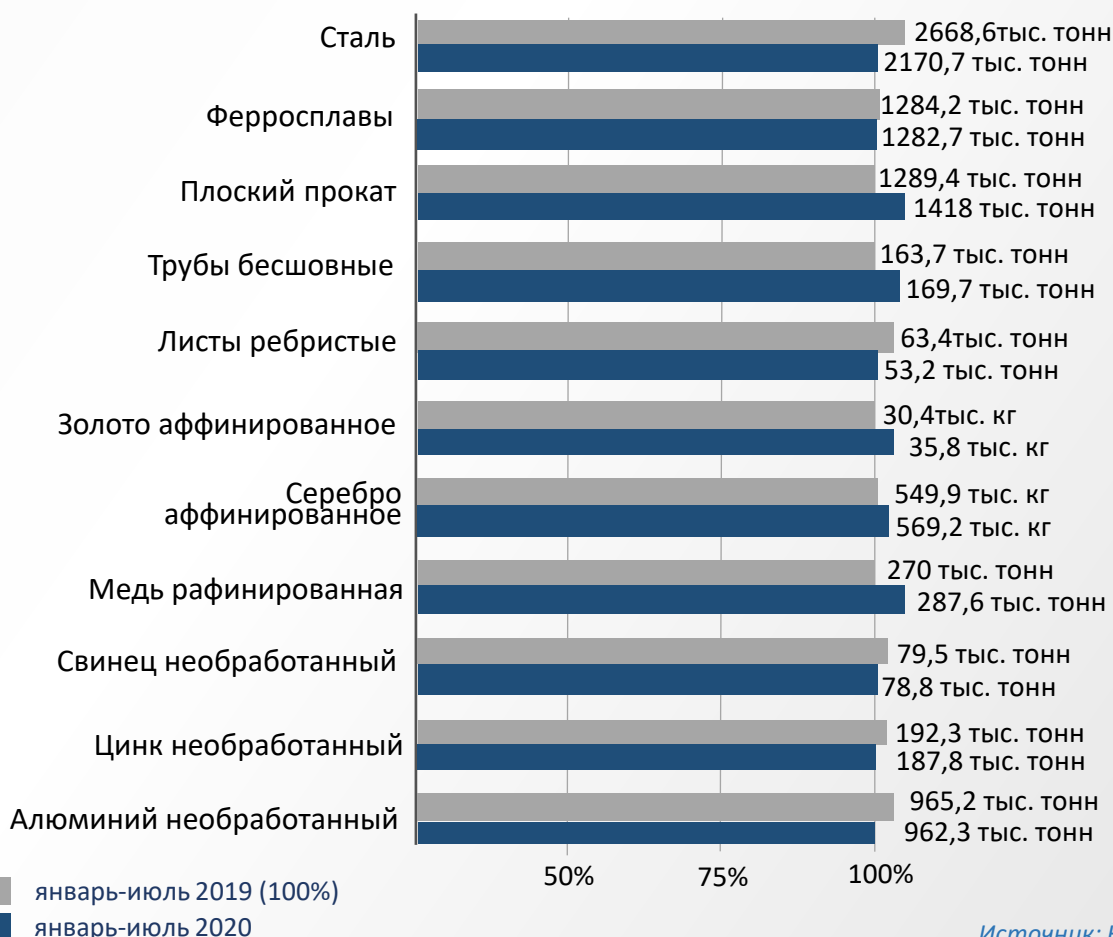
- Рост цен на металлы в последние месяцы оказывает положительное влияние на их производство в Казахстане.
- Снижение ИФО черной металлургии до 98% обусловлено снижением производства стали на 11,5%.

Объем производства металлургической промышленности в разрезе регионов за январь-июль 2020 г., млрд. тенге

Концентрация отрасли в трех регионах: Карагандинской (32%), ВКО (19%) и Павлодарской (15%)

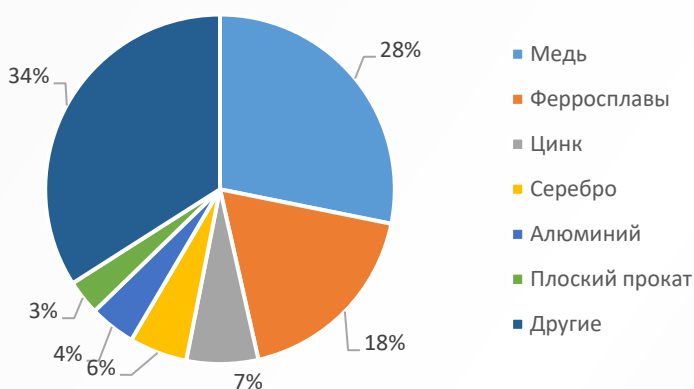


Источник: КС МНЭ РК

**Объем производства основных видов продукции ГМК
за январь-июль 2020 г. в сравнении с аналогичным периодом 2019 г.***Снижена добыча медных руд(-14,3%) и увеличена добыча железных руд (+3,2%)**Существенно увеличен объем производства плоского проката (+9,1%).**В то же время зафиксировано снижение производства стали (-18,7%).*

Источник: КС МНЭ РК

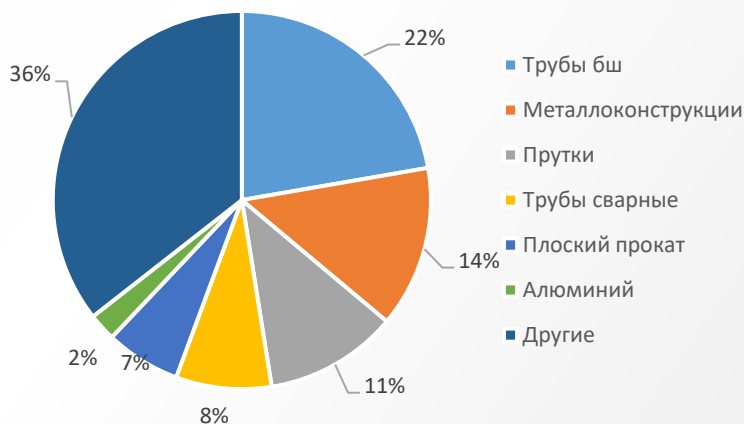
ПОКАЗАТЕЛИ
ТОРГОВЛИ



Экспорт

Экспорт продукции ГМК в январе-июне 2020 года по сравнению с аналогичным периодом 2019 года снизился на 2,6% и составил 6,0 млрд долл. США. Снижение обусловлено падением экспорта практически всех основных экспортируемых позиций, кроме серебра и сварных труб. Экспорт меди снизился на 1,2%, ферросплавов на 15,9%.

В структуре экспорта продукции металлургической промышленности за январь-июнь 2020 года преобладают медь (28%), ферросплавы (18%), цинк (7%), серебро (6%) и алюминий (4%).



Импорт

Импорт продукции ГМК в январе-июне 2020 года по сравнению с аналогичным периодом прошлого года снизился на 15,1% и составил 1,5 млрд долл. США за счет сокращения импорта руд цветных металлов (-13,2%), а именно свинцовых руд на 51,3% и сварных труб на 58,2%.

В структуре импорта продукции металлургической промышленности за январь-июнь 2020 года преобладают бесшовные трубы (22%), металлоконструкции (14%), прутки (11%), трубы сварные (8%), плоский прокат (7%) и алюминий (2%).

Источник: КС МНЭ РК, КГД МФ РК

НОВОСТИ И СОБЫТИЯ В ОТРАСЛИ. КАЗАХСТАН



Доходы KAZ Minerals в I полугодии сократились на 13,2%



KAZ Minerals в I полугодии 2020 года зафиксировала EBITDA в размере \$559

млн и увеличила чистый денежный поток от операционной деятельности на 31%, до \$310 млн, говорится в финансовом отчете компании.

В январе-июне 2019 года EBITDA группы KAZ Minerals составила \$620 млрд. Таким образом, показатель снизился на 9,8%.

Доход от реализации за первое полугодие 2020 года составил \$991 млн (для сравнения, в I полугодии 2019 года он составил \$1,052 млрд).

Вследствие снижения цен на медь уменьшился операционный доход группы на 12,9%, до \$357 млн. Доход до налогообложения составил \$249 млн, что на 13,8% меньше января-июня 2019 года, чистый доход за период снизился на 13,2%, до \$197 млн, сообщает Интерфакс-Казахстан.

Чистая задолженность группы увеличилась на 1,3%, до \$2,797 млрд.

В I полугодии компания понесла капитальные затраты на поддержание производства в размере \$61 млн при плановом показателе на весь год около \$170 млн. Большая часть затрат, как ожидается, придется на вторую половину года.

Общая задолженность по состоянию на 30 июня 2020 года выросла на 18,15%, до \$3,898 млрд, поскольку освоение новой линии ПФЛ и кредитной линии «БРК – Актогай II» было нивелировано плановыми капитальными выплатами в размере \$189 млн в основном по долгосрочным линиям Государственного Банка Развития Китая и «БРК – Актогай I».

Источник: metalbulletin.ru

Железородные поставки из Казахстана в Китай столкнулись с логистическими проблемами



Китай ввел ограничения на проезд поездов из Казахстана, задерживая отгрузку сотен тысяч

тонн таких товаров, как железная руда, заявили казахстанские компании. Китай ужесточил правила перевозки определенных видов грузов и проделал большую работу по обеспечению перехода на контейнеры.

Генеральный директор казахстанской государственной железнодорожной компании КТЖ на этой неделе поднял этот вопрос перед президентом Касым-Жомартом Токаевым и сказал, что компания принимает меры, чтобы решить эту проблему.

Новые ограничения вызвали сильные заторы на пограничном переходе Достык-Алашанькоу, основном, используемом для доставки товаров в Китай, при этом первые задержки были зарегистрированы в конце июня.

Eurasian Resources Group, одна из крупнейших горнодобывающих компаний Казахстана, сообщила, что треть вагонов железной руды заблокирована для проезда через Достык.

«Основной причиной (отставания) были введенные Китаем ограничения на пропуск поездов через пограничный переход Достык-Алашанькоу», - заявили в компании.

Источник: metalbulletin.ru

НОВОСТИ И СОБЫТИЯ В ОТРАСЛИ. МИР



GlobalData: мировое производство бокситов сократится в 2020 году незначительно



Британская аналитическая и консультативная компания GlobalData

сообщила, что, согласно ее прогнозам, мировое производство бокситов снизится в текущем году на 0,1%, до 344 млн т, что указывает на тот факт, что временная приостановка работы рудников из-за COVID-19 лишь незначительно отразилась на предложении бокситовой руды.

Эксперты организации ожидают роста добычи бокситов в период с 2021 по 2024 г. на 2,8% ежегодно. По прогнозам, к 2024 г. производство бокситов достигнет 387 млн т. Основными источниками поставок бокситовой руды будут в указанном периоде Австралия, Гвинея и Индия.

Источник: metalbulletin.ru

WSA: мировое производство стали в июле снизилось на 2.5% в годовом сравнении



Мировое производство стали в 64 странах-производителях в июле 2020 г. составило 152,7

млн. тонн, что на 2.5% ниже уровня июля 2019 г. Основной причиной снижения производства аналитики называют пандемию COVID-19.

Производство стали в июле в Китае составило 93.4 млн. тонн, что выше уровня прошлого года на 9.1%. Производство стали в Японии сократилось на 27,9% до 6.0 млн. тонн, в Индии – на 24,6% до 7,150 млн. тонн, в Южной Корее – на 8,3% до 5.5 млн. тонн. В странах ЕС производство стали упало на 24,4% до 9,8 млн. тонн. В частности, в Германии снизилось на 24,7% до 2.4 млн. тонн, в Италии – на 11,2% до 1,75 млн. тонн, во Франции – на 34.5% до 860 тыс. тонн.

Производство стали в июле в США упало на 29,4% в годовом сравнении до 5.2 млн. тонн.

Производство стали в странах СНГ упало на 5,8% до 8.1 млн. тонн. Производство стали в России составило в июле 5,8 млн. тонн, что на 5% ниже уровня прошлого года. Украина снизила производство стали на 1,9% до 1.8 млн. тонн.

Производство стали в июле 2020 г. в Бразилии составило 2,592 млн. тонн, что на 3,5% выше уровня июля 2019 г.

Источник: metalbulletin.ru

Fitch Solutions: добыча меди в мире снизится в 2020 году на 2,5%



Компания Fitch Solutions спрогнозировала 2,5%-е падение мировой добычи меди в 2020 г. в годовом

выражении, до 20,1 млн т, поскольку горнодобыча в ряде стран пострадала из-за пандемии COVID-19.

«Хотя мы ожидаем подъема активности медедобывающих компаний во второй половине года относительно предыдущего полугодия, восстановление работы объектов будет менее активным, так как некоторые горнодобытчики уже начали снижать производственные ориентиры на оставшееся до конца года время», - говорится в материалах компании.

Источник: metalbulletin.ru