



ИТОГИ ИНДУСТРИАЛИЗАЦИИ ЗА 10 ЛЕТ

*г. Нур-Султан,
апрель, 2022 год*

АКЦЕНТ НА ВСЕ ОТРАСЛИ

2010-2014

15 направлений,
в т. ч. ГМК, АПК, МСК, ОП, космос, туризм,
транспорт, энергетика, коммуникации,
нефтегазовый сектор, атомная отрасль и т.д.

Создание базовых условий

Фокус на стабильность экономики

Вся экономика

Широкая направленность системных и прямых мер

Внутреннее насыщение с переходом на экспорт

Создание инфраструктуры

Развитие секторов «экономики будущего» (ИКТ,
космическая деятельность, возобновляемые
источники энергии)

Формирование законодательных основ

АКЦЕНТ НА ПРИОРИТЕТНЫЕ СЕКТОРА

2015-2019

Приоритетные сектора
металлургия, нефтепереработка,
нефтегазохимия, продукты питания,
агрохимия, химическая промышленность,
машиностроение, стройматериалы, и т.д.

Завершение создания базовой индустрии и
диверсификация

Фокус на развитие

Приоритет на секторах ОП

Акцент на повышение производительности труда

Экспортоориентированность

Завершение строительства инфраструктуры

Создание предпосылок для появления критической
массы инновационно-активного бизнеса

Совершенствование законодательства

АКЦЕНТ НА ВЫСОКОЭФФЕКТИВНЫЕ ПРЕДПРИЯТИЯ

2020-2025

**Перечень
приоритетных товаров**
(высокой и средней
технологической сложности)

Углубление производства и развитие
высокоэффективных производств

Фокус на экспорт

Перечень приоритетных товаров

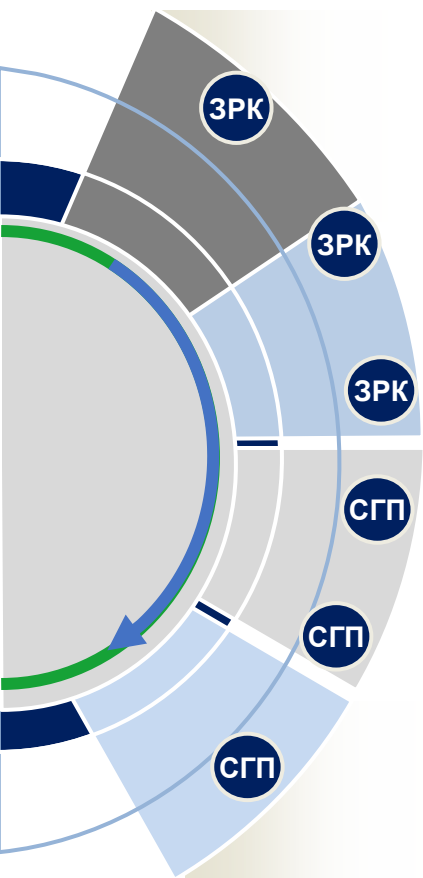
Поддержка эффективных предприятий

Экспортоориентированность

Завершение строительства инфраструктуры

Технологическое развитие и цифровизация,
Индустрия 4.0

Единый подход в промышленной политике



2010-2014 годы

ЗРК «О государственной поддержке индустриально-инновационной деятельности», ЗРК «Об энергосбережении и энергоэффективности», ЗРК «О лекарственных средствах», ЗРК «О лицензировании», ЗРК «О Науке», ЗРК «О реабилитации и банкротстве», актуализация ЗРК «Об инвестициях», ЗРК «Об электроэнергетике» и другие



2015-2019 годы

ЗРК «О частном предпринимательстве», ЗРК «О специальных экономических и индустриальных зонах», Предпринимательский кодекс, ЗРК «О государственных закупках», Налоговый кодекс, Кодекс «О недрах и недропользовании» и другие



2020-2021 годы

ЗРК «О промышленной политике», ЗРК «О внесении изменений и дополнений в некоторые акты РК по вопросам промышленной политики», ЗРК «О закупках субъектов квазигосударственного сектора»



2010-2014 годы

Государственная программа по форсированному индустриально-инновационному развитию на 2010-2014 годы, 16 отраслевых программ, программы по 13 направлениям



2015-2019 годы

Государственная программа индустриально-инновационного развития на 2015-2019 годы



2020-2021 годы

Государственная программа индустриально-инновационного развития на 2020-2025 годы, Концепция индустриально-инновационного развития на 2021-2025 годы, Национальный проект «Устойчивый экономический рост, направленный на повышение благосостояния казахстанцев»

ДОСТИГНУТЫЕ РЕЗУЛЬТАТЫ ПО ИТОГАМ 2021 Г.



Рост вклада в ВВП

+ 2,4%



Рост валовой добавленной стоимости

до **7,3** трлн тг



Рост экспорта обработанных товаров

до **19,8** млрд. \$



Рост действующих предприятий в МСБ, ед.

до **17,9** тыс. ед.



Рост производительности труда

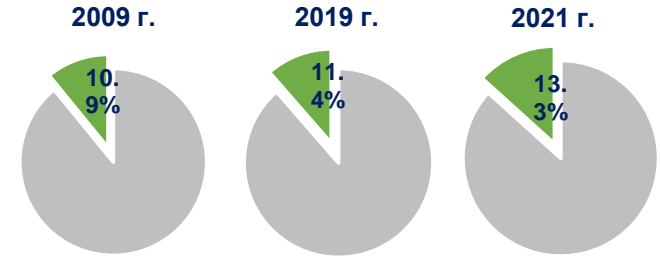
до **38,4** тыс.\$



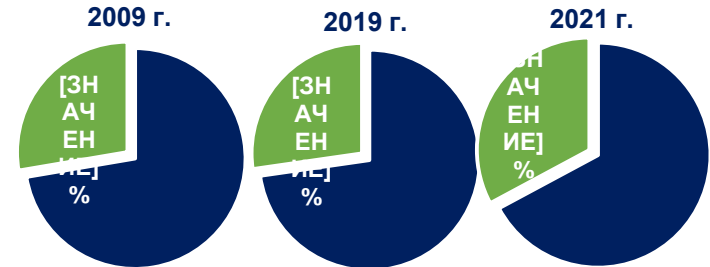
Доля предприятий, внедривших элементы индустрии 4.0

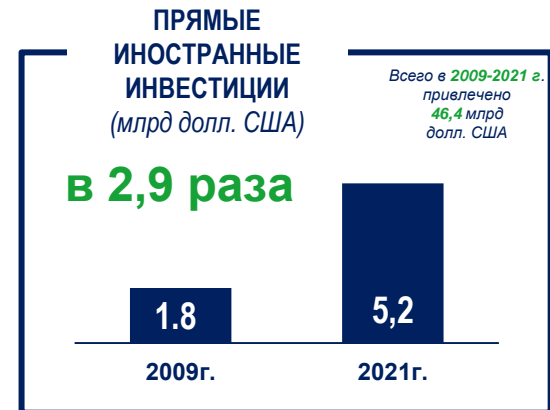
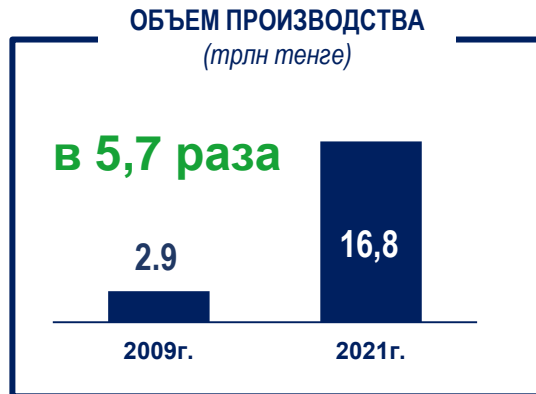
7,8 %

Доля обрабатывающей промышленности в ВВП страны



Доля обрабатывающей промышленности в структуре экспорта





РОСТ ПРОИЗВОДСТВА ОБРАБОТАННЫХ ТОВАРОВ С 2009 Г. В **5,7** раз

№	2009 г.	2015 г.	2021 г.*	Рост к 2009г.
ОБРАБАТЫВАЮЩАЯ ПРОМЫШЛЕННОСТЬ	2 946,0	5 978,0	16 807,0	+ 571%
1 Металлургия	1 078,3	2 140,1	7 678,0	+ 712 %
2 Машиностроение	281,3	668,3	2 304,8	+ 819 %
3 Продукты питания	629,8	1 123,0	2 216,7	+ 352 %
4 Нефтепродукты и кокс	213,6	462,2	1 110,7	+ 520 %
5 Прочая не металл. минеральная продукция	182,6	443,0	902,7	+ 494 %
6 Химическая промышленность	85,5	241,6	554,7	+ 648 %
7 Напитки	120,7	216,3	554,5	+ 459 %
8 Готовые металлические изделия	105,3	176,7	322,2	+ 306 %
9 Резиновые и пластмассовые изделия	59,7	150,0	299,6	+ 502 %
10 Табачные изделия	70,3	93,5	237,1	+ 337 %
11 Фармацевтика	14,9	37,2	198,7	+ 1333 %
12 Легкая промышленность	27,9	71,6	140,0	+ 501 %
13 Бумажная продукция	21,8	33,8	90,0	+ 413 %
14 Мебель	18,0	30,3	59,7	+ 332 %
15 Прочие готовые изделия	5,2	13,2	50,0	+ 953 %
16 Деревянные изделия, кроме мебели	9,1	21,3	29,4	+ 322 %

*Данные за январь-декабрь 2021 г.

Источник: БНС АСПИР РК

Развитие отраслей обрабатывающей промышленности позволило **расширить номенклатуру** производимой продукции

