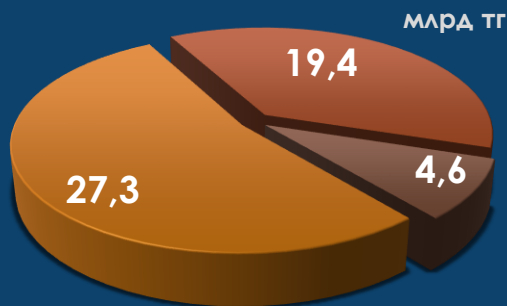


ЛЕГКАЯ ПРОМЫШЛЕННОСТЬ

Январь-апрель 2022 г.



51,3
МЛРД ТГ




111,8%
ИФО

■ Текстиль ■ Одежда ■ Кожа и обувь

\$17,6

МЛН



ЭКСПОРТ

Импорт 84%
ОТП 16%

\$ 417,1

МЛН



РЫНОК

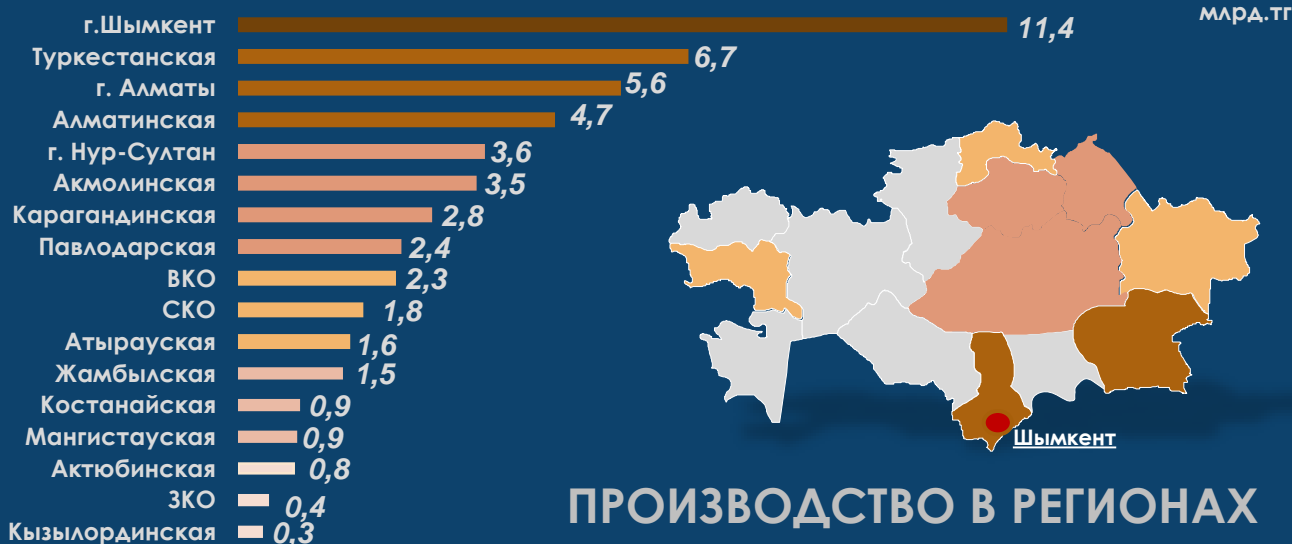
\$352,1

МЛН



ИМПОРТ

Данные по рынку, экспорту и импорту за январь-март 2022 г.



ПРОИЗВОДСТВО В РЕГИОНАХ

Легкая промышленность январь-апрель 2022 г.

Объем производства продукции легкой промышленности за январь-апрель 2022 года составил 51,3 млрд тенге, что в номинальном выражении на 10,6% выше уровня аналогичного периода 2021 года. Рост наблюдается во всех подотраслях легкой промышленности. В производстве текстильных изделий (+8,7%), одежды (+14,1%), кожаной и относящейся к ней продукции (+7%).

Индекс физического объема продукции легкой промышленности в январе-апреле 2022 года к январю-апрелю 2021 года составил 111,8%. Рост наблюдается во всех подотраслях отрасли. В производстве текстильных изделий (108,7%), одежды (113,8%) и производства кожаной и относящейся к ней продукции (123,2%).

Рост произошел за счет товаров:

В производстве текстильной продукции (+8,7%): брезенты, паруса для лодок, яхт или средств десантных плавучих; навесы, маркизы, тенты и снаряжение для кемпингов (включая матрасы надувные) *в 26,8 раза*, ткани ворсовые, ткани махровые и ткани специальные прочие *в 3,8 раза*, нити из волокон искусственных, многокруточные или однокруточные (кроме ниток швейных, нитей высокопрочных полиамидных, полиэфирных или вискозных) *на 53,1%*, ткани из нитей искусственных комплексных (кроме тканей из нитей высокопрочных вискозных), для технического и промышленного использования *на 36,2%*, мешки и пакеты упаковочные из полосок полиэтиленовых или полипропиленовых *на 22%*.

В производстве одежды (+13,8%): куртки теплые (включая лыжные), ветровки, штормовки и изделия аналогичные, трикотажные, женские или для девочек *на 18,8 раза*, пальто, плащи, плащи с капюшонами и изделия аналогичные, трикотажные, женские или для девочек пальто, плащи, плащи с капюшонами, куртки теплые (включая лыжные) *в 4,3 раза*, ветровки, штормовки мужские или для мальчиков *в 2,9 раза*, одежда рабочая женская *в 2,8 раза*, синтетические пиджаки и блейзеры, жакеты, куртки типа пиджаков мужские или для мальчиков *в 2,7 раза*, изделия чулочные и обувь трикотажные *в 2,7 раза*, одежда из кожи или композиционной кожи *в 2,4 раза*, брюки и бриджи женские или для девочек *в 2 раза*, юбки и юбки-брюки, кроме трикотажных, женские или для девочек *на 95,1%*, синтетические жакеты и блейзеры, пиджаки, куртки типа пиджаков женские или для девочек *на 77,5%*.

В производстве кожаной и относящейся к ней продукция (+23,2%): обувь водонепроницаемая с верхом из резины *в 107 раза*, кожа из шкур скота КРС *на 80%*, обувь производственная *на 94%*, обувь уличная (сапоги, ботинки, туфли) с верхом из кожи, мужская *на 45%*, обувь спортивная прочая, кроме ботинок лыжных и коньков, с верхом из резины или материалов полимерных *на 24,2%*.

Объем экспорта продукции легкой промышленности в январе-марте 2022 года составил 17,6 млн долл. США, что выше аналогичного периода

2021 года на 15,8%. Увеличение экспортных поставок наблюдается в товарах текстильной продукции на 24,3%, одежды на 9,1%. В экспорте товаров кожаной и относящейся к ней продукции наблюдается сокращение на 11%. Основные страны экспорта: Россия, Китай, Турция.

Объем импорта продукции легкой промышленности в январе-марте 2022 года составил 352,1 млн долл. США, что в сравнении с аналогичным периодом ниже на 35%. Сокращение импортных поставок наблюдается по всем подотраслям легкой промышленности, что обусловлено снижением покупательской способности. В товарах текстильной промышленности снижение произошло на 34,5%, одежды на 29%, кожаной и относящейся к ней продукции на 42,7%. Основные страны импортеры: Китай, Россия, Турция.

За январь-март 2022 года **объем рынка** легкой промышленности РК составил 417,1 млн долл. США (189,8 млрд тенге), где на долю ОТП приходится 16%, на долю импортной продукции – 84%.

Отрасль отличается высокой **территориальной концентрацией** в четырех регионах: г. Шымкент, Туркестанская область, г. Алматы Алматинская область. Доля легкой промышленности в г. Шымкент составляет около 22,2% от общего объема производства республики. В Туркестанской области – 13%, г. Алматы около 11%, Алматинской области – 9,1%.