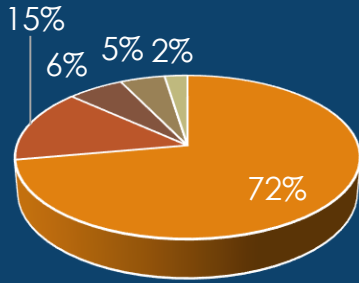


МЕБЕЛЬНАЯ ПРОМЫШЛЕННОСТЬ

январь-октябрь 2022 г.

52,2
МЛРД ТГ



- Мебель для сидения специальная в основном с металлическим каркасом
- Мебель офисная деревянная
- Мебель кухонная
- Мебель деревянная для столовой и гостиной
- Мебель деревянная для спальни прочая (кроме кроватей и шкафов)



95% ИФО

\$5,6
МЛН




ЭКСПОРТ

Импорт 73,4%
ОТП 26,6%



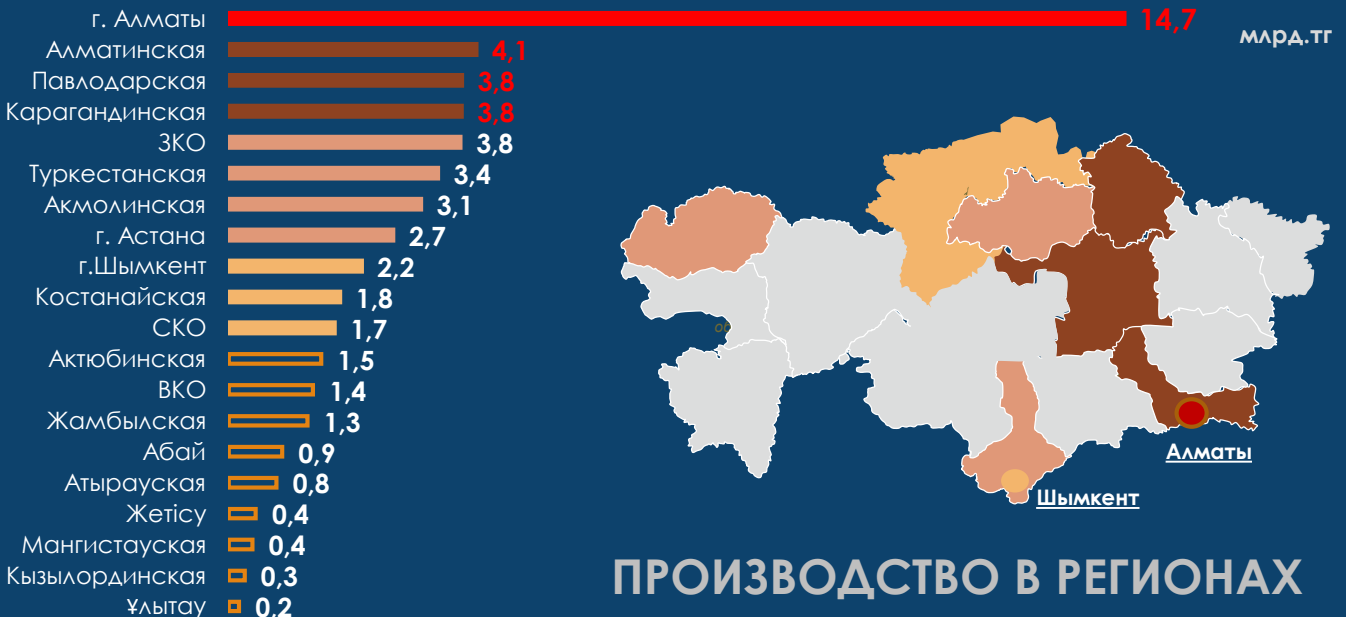
РЫНОК

\$265,7
МЛН



ИМПОРТ

Данные по рынку, экспорту и импорту за январь-сентябрь 2022 г.



ПРОИЗВОДСТВО В РЕГИОНАХ

Мебельная промышленность за январь-октябрь 2022 года

Объем производства мебельной продукции в период январь-октябрь 2022 года составил 52,2 млрд тенге, что в номинальном выражении выше на 6,1% показателя соответствующего периода 2021 года. Тем не менее, показатель ИФО отрасли за период январь-октябрь 2022 года составил 95%.

Снижение ИФО обусловлено уменьшением объемов производства деревянной офисной мебели, мебели деревянной для спальни.

Внутренний рынок потребления мебельной продукции, по итогам периода января-сентябрь 2022 года, составил 367,6 млн долл. США (168,5 млрд тенге). Доля отечественного производства за 9 месяцев 2022 года составила 26,6%.

Объем экспорта мебельной продукции за 9 месяцев 2022 года по сравнению с соответствующим периодом 2021 года в денежном выражении вырос на 7,7%, составив 5,6 млн долл. США.

В январе-сентябре 2022 года в товарной структуре экспорта мебельной отрасли основной объем приходится на прочую мебель металлическую (1,6 млн долл. США или 643,6 тонн), мебель из пластмассы (1,2 млн долл. США или 78,2 тонн), прочую мебель деревянную (0,5 млн долл. США или 509,4 тонн), мебель деревянную типа спальную (0,3 млн долл. США или 546 тонн), мебели металлической используемой в учреждениях (0,3 млн долл. США или 35,4 тонн) и др.

Объем экспорта мебельной продукции направлялся в Россию (26,6% от общего объема экспорта или 1 481,8 тыс. долл. США); в Кыргызстан (26,2% или 1 461,5 тыс. долл. США); в Узбекистан (23,8% или 1 325,4 тыс. долл. США).

Объем импорта мебельной продукции за 9 месяцев 2022 года, в денежном выражении в сравнении с соответствующим периодом 2021 года показал увеличение на 1,4%, составив 265,7 млн долл. США, а в натуральном выражении снизился на 2,7% и составил 96,3 тыс. тонн.

В товарной структуре наибольшие объемы импортируемой мебельной продукции принадлежат, прочей мебели деревянной, которая в денежном выражении составляет 61 млн долл. США, а в натуральном выражении – 29,4 тыс. тонн, мебели, обитой для сидения с деревянным каркасом прочая в денежном выражении - 34,2 млн долл. США, а в натуральном виде – 10,5 тыс. тонн, мебели деревянной типа спальная в денежном выражении - 31,2 млн долл. США, а в натуральном виде – 19,2 тыс. тонн.

Основной объем импортируемой мебельной продукции поступает из России (на 110 млн долл. США или 41,4% от общего объема импорта), из Беларуси (на 47,4 млн долл. США или 17,8%), из Китая (на 35,1 млн долл. США или 13,2%), из Турции (на 29,3 млн долл. США или 11,1 %), из Италии (на 9,5 млн долл. США или 3,6%).

В территориальном разрезе мебельные компании размещены во всех регионах страны. Но важно отметить, что 28,2% объема мебельной продукции страны производится в г. Алматы (14,7 млрд тенге).