

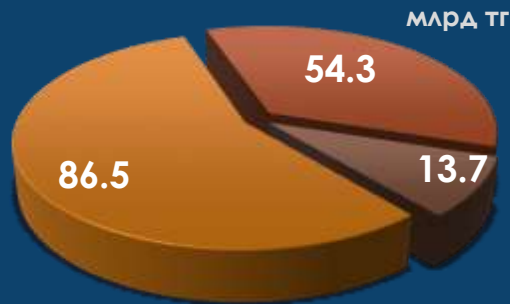
## ЛЕГКАЯ ПРОМЫШЛЕННОСТЬ

Январь-ноябрь 2022 г.



154,5

МЛРД ТГ



106,9%

ИФО

■ Текстиль ■ Одежда ■ Кожа и обувь

\$71,3

МЛН



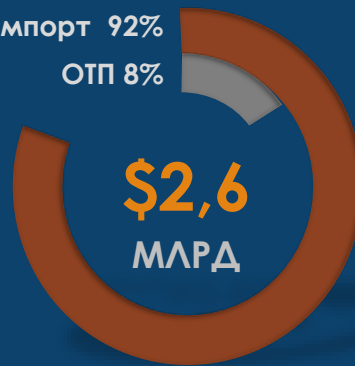
ЭКСПОРТ

Импорт 92%

ОТП 8%

\$2,6

МЛРД



РЫНОК

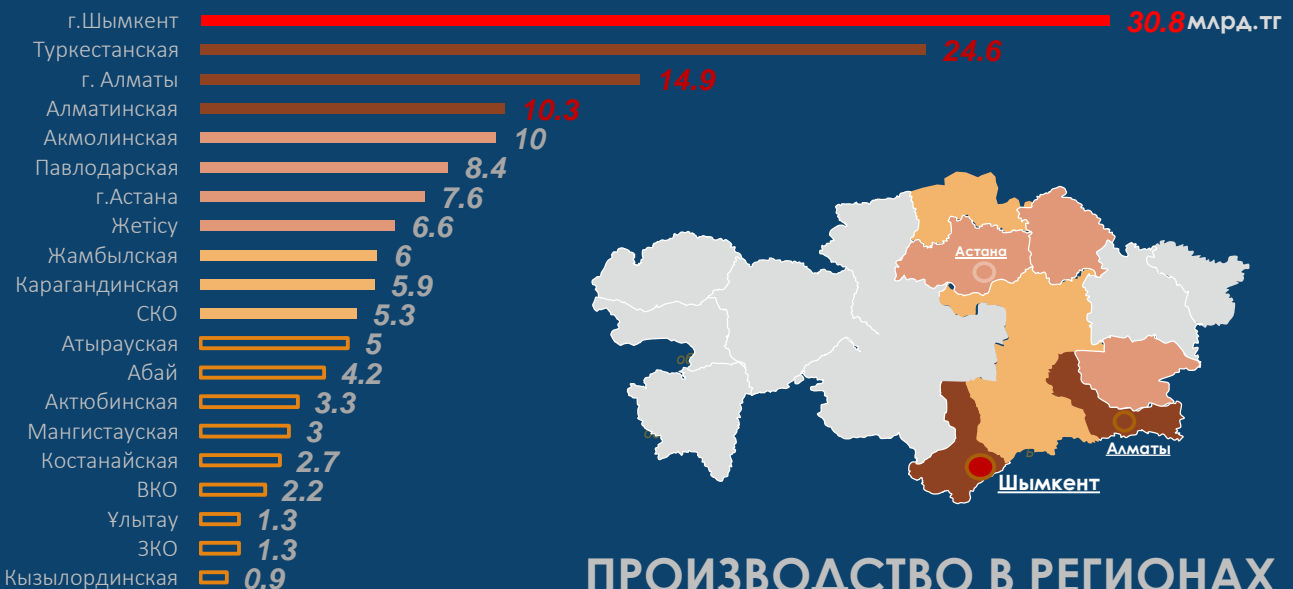
\$2 380,5

МЛН



ИМПОРТ

Данные по рынку, экспорту и импорту за январь-октябрь 2022 г.



ПРОИЗВОДСТВО В РЕГИОНАХ

## Легкая промышленность январь-ноябрь 2022 г.

**Объем производства продукции** легкой промышленности за январь-ноябрь 2022 года составил **154,5 млрд тенге**, что в номинальном выражении на 23,1% выше уровня аналогичного периода 2021 года. Рост наблюдается во всех подотраслях легкой промышленности. В производстве текстильных изделий (+31,7%), одежды (+14,3%), кожаной и относящейся к ней продукции (+11,5%).

**Индекс физического объема** продукции легкой промышленности в январе-ноябре 2022 года к январю-ноябрю 2021 года составил **106,9%**. Рост ИФО наблюдается во всех подотраслях. В производстве текстильных изделий (108,1%) одежды (106,8%) производстве кожаной и относящейся к ней продукции (102,2%).

**В производстве текстильной продукции (+8,1%)**: максимальный рост произошел по следующим товарам текстильной промышленности: ткани махровые полотненческие и ткани махровые аналогичные (кроме тканей узких) из хлопка *в 2,6 раза*, ткани из волокон синтетических штапельных *в 2,1 раза*, белье постельное *в 2,4 раза*, изделия канатно-веревочные, тросы, канаты, шпагат и сети, кроме отходов *на 42,1%*.

**В производстве одежды (+6,8%)**: максимальный рост наблюдается в следующих товарах данного сектора: одежда из кожи или композиционной кожи *в 6,7 раза*, одежда рабочая женская *в 2,5 раза*, джемперы легкие и пуловеры тонкие с мягким или высоким воротом трикотажные машинного или ручного вязания, хлопчатобумажные или из волокон химических *в 2,2 раза*, изделия чулочные и обувь трикотажные *на 90,3%*, пиджаки и блейзеры, жакеты, куртки типа пиджаков, кроме трикотажных, мужские или для мальчиков *на 76,4%*.

**В производстве кожаной и относящейся к ней продукция (+2,2%)**: максимальный рост произошел в товарах: обувь с верхом из материалов текстильных, кроме обуви спортивной *в 24,7 раза*, кожа из шкур овечьих, козких или свиных без волосяного покрова *в 2,6 раза*, обувь водонепроницаемая с верхом из резины *в 2,5 раза*, кожа из шкур скота крупного рогатого или шкур животных семейства лошадиных без волосяного покрова *на 29,4%*, обувь с верхом из кожи, кроме спортивной обуви, обуви с подноском защитным металлическим и обуви специальной разной *на 24,2%*.

**Объем экспорта** продукции легкой промышленности в январе-октябре 2022 года составил 71,3 млн долл. США, что выше аналогичного периода 2021 года на 8%. Увеличение экспорта наблюдается в товарах текстильных изделий на 3,5%, одежды на 55,1%. Однако сокращение экспортных поставок наблюдается в товарах кожаной и относящейся к ней продукции *на 24,8%*, в связи со снижением поставок прочей обуви на подошве и с верхом из резины или пластмассы на 72,7%, прочей обуви на подошве из резины, пластмассы, натуральной или композиционной кожи, с верхом из натуральной кожи, закрывающая лодыжку на 52,5%, дубленая кожа или кожевенный крафт из

шкур КРС во влажном состоянии *на 24%*. Основные страны экспорта: Россия, Китай, Турция.

**Объем импорта** продукции легкой промышленности в январе-октябре 2022 года составил 2 380,5 млн. долл. США, что в сравнении с аналогичным периодом выше на 28,2%. Увеличение импортных поставок наблюдается по товарам готовой одежды *на 75,4%*, текстильных изделий *на 4%* соответственно. Однако в товарах кожаной и относящейся к ней продукции наблюдается снижение импорта *на 14,5%*. Основные страны импортеры: Китай, Турция, Россия.

За январь-октябрь 2022 года **объем рынка легкой промышленности РК** составил 2,6 млрд долл. США (1 193 млрд тенге), где на долю ОТП приходится 8%, на долю импортной продукции – 92%.

Отрасль отличается высокой **территориальной концентрацией** в четырех регионах: г. Шымкент и Алматы, Туркестанской и Алматинской областях. Доля легкой промышленности в г. Шымкент составляет около 20% от общего объема производства республики. В Туркестанской области – 16%, г. Алматы около 9,6%, Алматинской области – 6,6%.