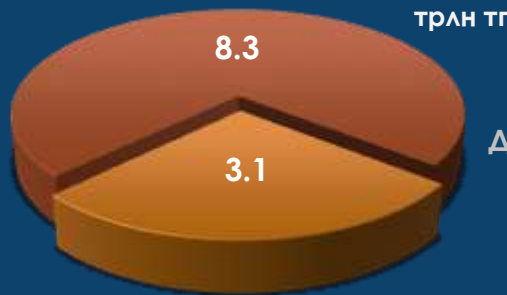


# ГОРНО-МЕТАЛЛУРИЧЕСКАЯ ПРОМЫШЛЕННОСТЬ

Январь-ноябрь 2022 г.

**11,4**  
ТРАН ТГ.



ДОБЫЧА МЕТАЛ. РУД – 100,2%

МЕТАЛЛУРГИЯ – 103,9%

- Добыча металлических руд
- Металлургическая промышленность

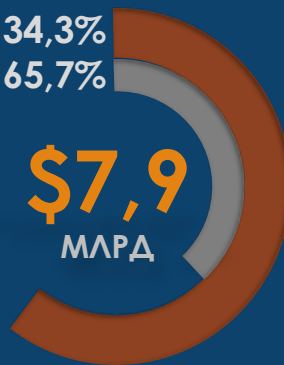
**\$12,4** МЛРД



ЭКСПОРТ


ИМПОРТ 34,3%  
ОТП 65,7%

**\$7,9**  
МЛРД



РЫНОК

**\$2,7** МЛРД



ИМПОРТ

Данные по рынку, экспорту и импорту за 10 мес. 2022 г.

## ОБЪЕМ ПРОИЗВОДСТВА В РАЗРЕЗЕ РЕГИОНОВ ЗА ЯНВАРЬ-НОЯБРЬ 2022 Г., МЛРД ТЕНГЕ

Карагандинская	2,007.3
Восточно-Казахстанская	1,335.4
Павлодарская	1,328.5
г.Астана	850.1
Актюбинская	696.8
Ұлытау	683.4
Ақмолинская	554.8
Костанайская	262.0
Абай	119.6
г. Алматы	118.2
Түркістанская	97.0
Жамбылская	76.4
Қызылординская	62.7
Алматынская	47.4
г.Шымкент	44.8
Западно-Казахстанская	22.4
Атырауская	6.1
Северо-Казахстанская	5.7
Мангистауская	4.6
Жетісу	3.3



**В январе-ноябре 2022** году объем производства в горно-металлургической отрасли (ГМК) РК составил **11,4** трлн тенге, что в стоимостном выражении на **17,1%** выше аналогичного периода 2021 года. В структуре металлургической промышленности основная доля приходится на **цветную металлургию** – 5,4 трлн тенге, производство в **черной металлургии** составило 2,9 трлн тенге. В добыче металлических руд основную долю занимает **добыча цветных руд** – 2,5 трлн тенге и остальная часть приходится на **добычу железных руд** – 0,6 трлн тенге.

**ИФО «добыча металлических руд»** за январь-ноябрь 2022 года составил **100,2%**. При этом **ИФО «добыча железных руд»** составил **79,8%**. Отрицательная динамика в секторе сформировалась за счет снижения производства железных (84,1%), хромовых (94,3%) и марганцевых руд (27,2%). **ИФО «добыча руд цветных металлов»** составил **105,9%**. Увеличение производства связано с ростом добычи основных цветных руд: золотосодержащих (118,1%); медных (109,8%); свинцово-цинковых (109,5%); медно-цинковых (109,1%).

**ИФО «металлургия»** в январе-ноябре 2022 года демонстрирует положительное значение – **103,9%**. Рост **ИФО в цветной металлургии** (107,9%) связан с увеличением производства рафинированной необработанной меди (120,0%), аффинированного золота (112,9%), алюминия необработанного, оксида алюминия (103,4%).

**ИФО черной металлургии** составил **98,4%** за счет снижения производства чугуна (92,3%), плоского проката (87,6%), стали нерафинированной (93,0%), труб разных диаметров (87,9%). Отмечается рост производства стержней и прутков из стали (107,8%), листов ребристых (110,9%).

За январь-октябрь 2022 года **экспорт металлургической продукции** увеличился на **19,3%**, составив 12,4 млрд долл. США, в том числе черная металлургия – 4,5 млрд долл. США, цветная – 7,9 млрд долл. США. Относительно показателя предыдущего года объем экспорта черной металлургии увеличился на **13,4%**, цветной металлургии - на **22,9%**.

**В стоимостной структуре экспорта** металлургической продукции по стоимости основной объем приходится на медь (26,4%), ферросплавы (20,8%) и уран (15,1%). Рост экспорта металлургической промышленности обеспечен за счет увеличения стоимостных объемов экспорта урана, ферросплавов и меди.

За январь-октябрь 2022 года основными рынками сбыта металлургической продукции РК были Китай (26,8%), Россия (18,6%), Турция (7,3%) и Узбекистан (5,3%).

За январь-октябрь 2022 года по сравнению с прошлогодним показателем **импорт металлургической продукции** увеличился на

6,8% и составил 2,7 млрд долл. США, в том числе черная металлургия – 2,2 млрд долл. США, цветная – 0,5 млрд долл. США. Рост импорта металлургической промышленности обеспечен за счет увеличения стоимостных объемов импорта сварных и бесшовных труб.

**В стоимостной структуре импорта** металлургической продукции за январь-октябрь 2022 года преобладают прутки (16,7%), плоский прокат (13,5%) и трубы сварные (12,4%).

Основными поставщиками металлургической продукции в РК в январе-октябре 2022 года являются Россия (78,4%), Китай (8,3%), Узбекистан (2,9%) и Италия (1,8%).

За январь-октябрь 2022 года объем рынка металлургической промышленности в РК составил 7,9 млрд долл. США, где на долю ОТП приходится 65,7%, на долю импортной продукции 34,3%.

Отрасль отличается высокой территориальной концентрацией в 3 регионах: Карагандинской, Восточно-Казахстанской и Павлодарской областях. В структуре металлургического производства РК доля Карагандинской области составляет около 24,1%, ВКО – 16,0% и Павлодарской области – 16,0%.