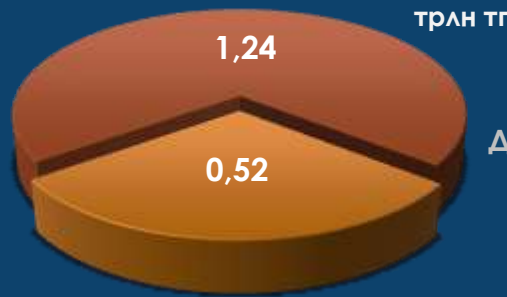


ГОРНО-МЕТАЛЛУРИЧЕСКАЯ ПРОМЫШЛЕННОСТЬ

Январь-февраль 2023 г.


1,76
ТРАН ТГ.



ДОБЫЧА МЕТАЛ. РУД – **102,1%**
МЕТАЛЛУРГИЯ – **88,7%**

- Добыча металлических руд
- Metallurgicheskaya promyshlennost

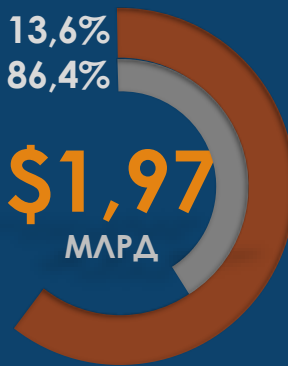
\$1,004
МЛРД



ЭКСПОРТ


ИМПОРТ 13,6%
ОТП 86,4%

\$1,97
МЛРД



РЫНОК

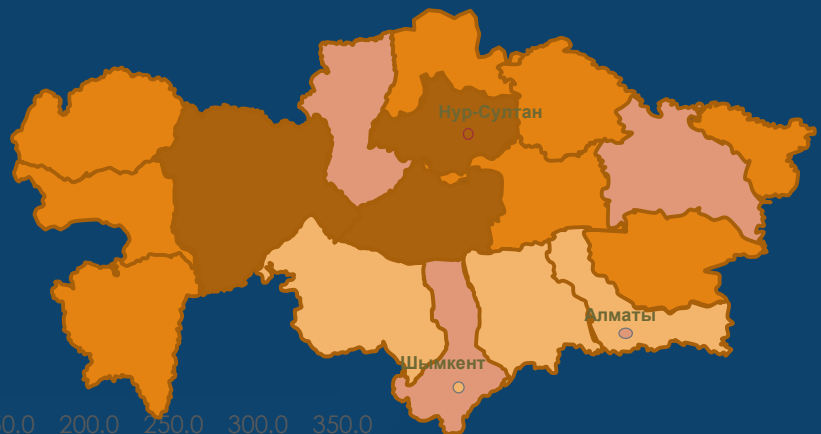
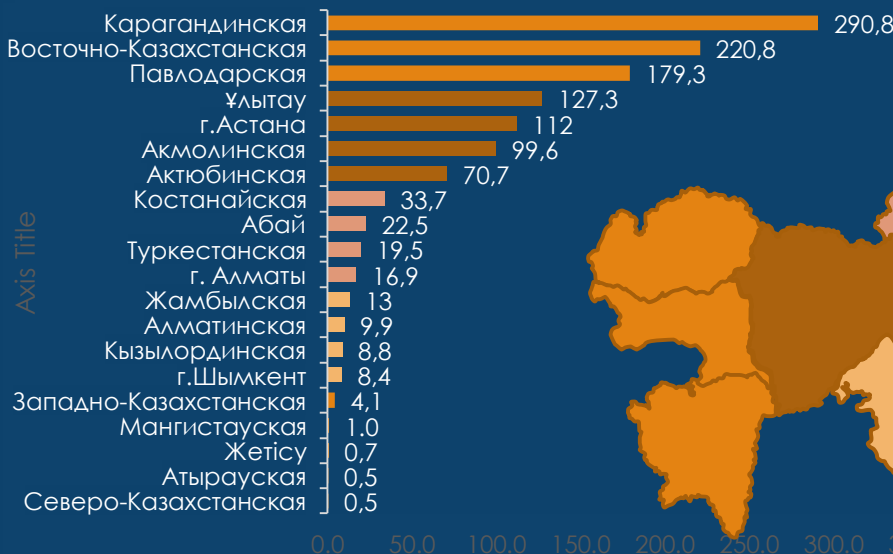
\$0,26
МЛРД



ИМПОРТ

Данные по рынку, экспорту и импорту за январь 2023 г.

ОБЪЕМ ПРОИЗВОДСТВА В РАЗРЕЗЕ РЕГИОНОВ ЗА ЯНВАРЬ-ФЕВРАЛЬ 2023 Г., МЛРД ТЕНГЕ



В январе-феврале 2023 года объем производства в горно-металлургической отрасли (ГМК) РК составил 1,764 трлн тенге, что в стоимостном выражении на 10,9% ниже аналогичного периода 2022 года. В структуре металлургической промышленности основная доля приходится на цветную металлургию – 0,84 трлн тенге, производство в черной металлургии составило 0,38 трлн тенге. В добыче металлических руд основную долю занимает добыча цветных руд – 0,44 трлн тенге и остальная часть приходится на добычу железных руд – 0,078 трлн тенге.

ИФО «добыча металлических руд» за январь-февраль 2023 года составил 102,1%. При этом ИФО «добыча железных руд» составил 70,2%. Отрицательная динамика в секторе сформировалась за счет снижения добычи железных (67,0%), марганцевых (89,9%) и хромовых (99,4%) руд. ИФО «добыча руд цветных металлов» составил 107,6%. Увеличение производства связано с ростом добычи основных цветных руд: медных (121,9%); свинцово-цинковых (113,9%), медно-цинковых (128,8%).

ИФО «металлургия» в январе-феврале 2023 года демонстрирует отрицательное значение – 88,7%. Снижение ИФО в цветной металлургии (88,7%) связан со снижением производства оксида алюминия (89%); цинка необработанного (85,8%); меди рафинированной, необработанной (84,8%), свинца необработанного (91,6%); золота аффинированного (93,1%); серебра необработанного (92,3%); серебра аффинированного (93,6%).

ИФО черной металлургии составил 88,5% за счет снижения производства плоского проката (90,7%), чугуна (80,7%), стали нерафинированной (82,8%); ферросплавов (90,2%). Отмечается увеличение производства труб разных диаметров (165,4%); листов ребристых (124,1%).

За январь 2023 года экспорт металлургической продукции снизился на 16,6%, составив 1,004 млрд долл. США, в том числе черная металлургия – 0,36 млрд долл. США, цветная – 0,64 млрд долл. США. Относительно показателя предыдущего года объем экспорта черной металлургии снизился на 22,6%, цветной металлургии - на 12,8%.

В стоимостной структуре экспорта металлургической продукции по стоимости основной объем приходится на уран (23%), медь (22,0%), ферросплавы (19,0%). Рост экспорта металлургической промышленности обеспечен за счет увеличения стоимостных объемов экспорта урана, ферросплавов и меди.

За январь 2023 года основными рынками сбыта металлургической продукции РК были Россия (38,6%), Китай (15,5%), Япония (9,5%), Соединенное Королевство (7,3%), Турция (6,8%).

За январь 2023 года по сравнению с прошлогодним показателем **импорт металлургической продукции** увеличился на 28,8% и составил 268,9 млн долл. США, в том числе черная металлургия – 250,2 млн долл. США, цветная – 18,6 млн долл. США. Рост импорта металлургической промышленности обеспечен за счет увеличения стоимостных объемов импорта сварных и бесшовных труб.

В стоимостной структуре импорта металлургической продукции за январь 2023 года преобладают трубы сварные (21%); трубы бесшовные (16,6%); прутки (15,3%).

Основными поставщиками металлургической продукции в РК в январе-декабре 2022 года являются Россия (78,7%), Китай (6,0%), и Италия (2,0%).

За январь 2023 года объем рынка металлургической промышленности в РК составил 1,977 млрд долл. США, где на долю ОТП приходится 86,4%, на долю импортной продукции 13,6%.

Отрасль отличается высокой территориальной концентрацией в 3 регионах: Карагандинской, Восточно-Казахстанской и Павлодарской областях. В структуре металлургического производства РК доля Карагандинской области составляет около 23,4%, ВКО – 17,8% и Павлодарской области – 14,5%.