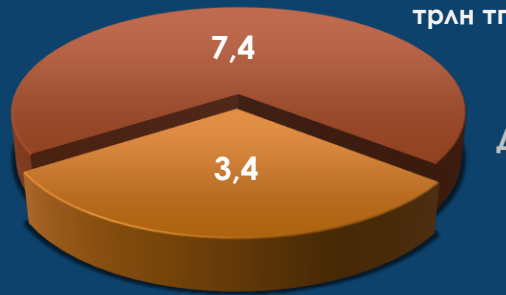


ГОРНО-МЕТАЛЛУРГИЧЕСКАЯ ПРОМЫШЛЕННОСТЬ

Январь – ноябрь 2023 г.


10,8
ТРАН ТГ.



ДОБЫЧА МЕТАЛ. РУД – **99,5%**
МЕТАЛЛУРГИЯ – **97,8%**

■ Добыча металлических руд
■ Metallургическая промышленность

\$11,0 МЛРД




ЭКСПОРТ

ИМПОРТ **45,12%**
ОТП **54,88%**

\$6,7
МЛРД

РЫНОК

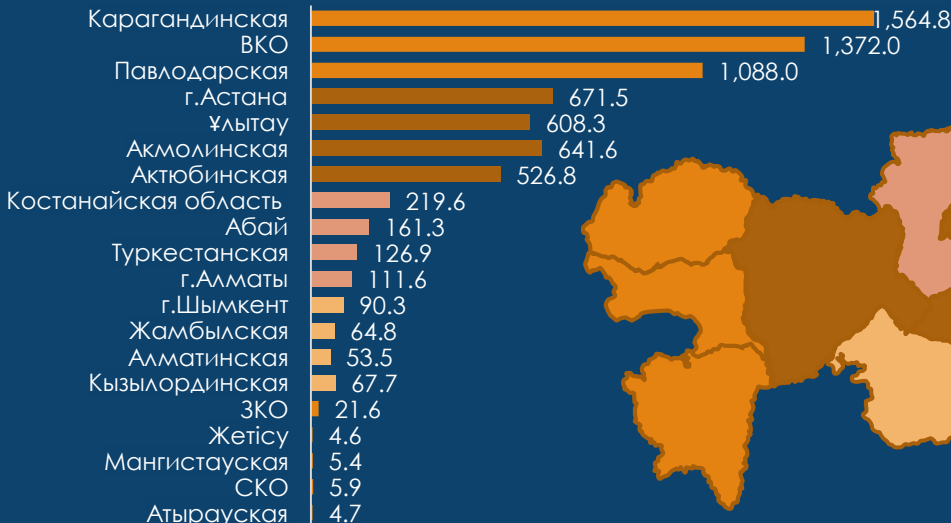
\$3,0 МЛРД



ИМПОРТ

Данные по рынку, экспорту и импорту за 10 мес. 2023 г.

ОБЪЕМ ПРОИЗВОДСТВА В РАЗРЕЗЕ РЕГИОНОВ ЗА ЯНВАРЬ-НОЯБРЬ 2023 Г., МЛРД ТЕНГЕ



В январе – ноябре 2023 года объем производства в горно-металлургической отрасли (ГМК) РК составил 10,8 трлн тенге, что в стоимостном выражении на 5,5% ниже аналогичного периода 2022 года. В структуре металлургической промышленности основная доля приходится на цветную металлургию – 4,9 трлн тенге, производство в черной металлургии составило 2,4 трлн тенге. В добыче металлических руд основную долю занимает добыча цветных руд – 2,9 трлн тенге и остальная часть приходится на добычу железных руд – 0,47 трлн тенге.

ИФО «добыча металлических руд» за январь – ноябрь 2023 года составил 99,5%. При этом ИФО «добыча железных руд» составил 91,7%. Отрицательная динамика в секторе сформировалась за счет снижения добычи железных руд (86,6%). ИФО «добыча руд цветных металлов» составил 100,8%. Увеличение производства связано с ростом добычи основных руд цветных металлов: алюминиевых (бокситов) (106,5%); медно-цинковых (112,7%); медных (106,4%), золотосодержащих (112,1%);

ИФО «металлургия» в январе-ноябре 2023 года демонстрирует отрицательное значение – 97,8%. Снижение ИФО в цветной металлургии (96,8%) связано со снижением производства меди рафинированной (89,7%), серебра необработанного (87,8%), серебра аффинированного (88,2%), свинца необработанного рафинированного (91,3%), золота аффинированного (96,3%).

ИФО черной металлургии составил 99,3% за счет снижения производства чугуна передельного (87,3%); ферросплавов (96,2%); плоского проката (95,9%); стержней и прутков (92,7%);

За январь-октябрь 2023 года экспорт металлургической продукции снизился на 10,8%, составив 11,0 млрд долл. США, в том числе черная металлургия – 3,6 млрд долл. США, цветная – 7,4 млрд долл. США. Относительно показателя предыдущего года объем экспорта черной металлургии снизился на 18,9%, цветной металлургии - на 6,1%.

В стоимостной структуре экспорта металлургической продукции по стоимости основной объем приходится на медь (24,2%), ферросплавы (17,6%) и уран (22,3%). Падение экспорта металлургической промышленности обеспечено за счет снижения стоимостных объемов экспорта меди, ферросплавов и плоского проката.

За январь-октябрь 2023 года основными рынками сбыта металлургической продукции РК были Китай (30,3%), Россия (24,8%), Турция (9,8%) и Узбекистан (4,9%).

За январь-октябрь 2023 года объем импорта металлургической продукции увеличился по сравнению с прошлым годом на

1,9% и составил 3,0 млрд долл. США, в том числе черная металлургия – 2,6 млрд долл. США, цветная – 0,42 млрд долл. США. Рост импорта металлургической промышленности обеспечен за счет увеличения стоимостных объемов импорта сварных и бесшовных труб, плоского проката, а также рельсов.

В стоимостной структуре импорта металлургической продукции за январь-октябрь 2023 года преобладают: трубы сварные (19,5%), трубы бесшовные (14,1%), плоский прокат (12,9%) и прутки (12,3%).

Основными поставщиками металлургической продукции в РК в январе-октябре 2023 года являются Россия (73,8%), Китай (10,7%), Италия (2,8%) и Узбекистан (2,1%).

За январь-октябрь 2023 года объем рынка металлургической промышленности в РК составил 6,7 млрд долл. США, где на долю ОТП приходится 54,88%, на долю импортной продукции 45,12%.

Отрасль отличается высокой территориальной концентрацией в 3 регионах: Карагандинской, Восточно-Казахстанской и Павлодарской областях. В структуре металлургического производства РК доля Карагандинской области составляет около 21,1%, ВКО – 18,5% и Павлодарской области – 14,7%.