



ҚАЗАҚСТАН РЕСПУБЛИКАСЫ
ӨНЕРКӘСІП ЖӘНЕ ҚҰРЫЛЫС
МИНИСТРЛІГІ

НАЦИОНАЛЬНЫЙ ДОКЛАД О СОСТОЯНИИ ПРОМЫШЛЕННОСТИ РЕСПУБЛИКИ КАЗАХСТАН

2025 год

ВВЕДЕНИЕ



Национальный доклад о состоянии промышленности Республики Казахстан сформирован в целях информирования Главы Государства о текущем состоянии отечественной промышленности и существующих проблемах ее развития, а также рекомендации по дальнейшему совершенствованию промышленной политики.

РАЗДЕЛ I

Состояние
отечественной
промышленности

РАЗДЕЛ II

Информация о
реализации
политики
индустриализации

РАЗДЕЛ III

Мировые тренды
реализации
промышленной
политики

РАЗДЕЛ IV

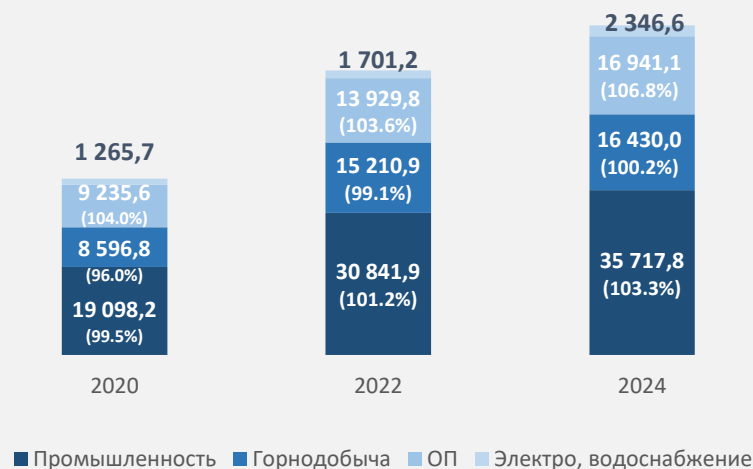
Информация о ходе
реализации проектов
по отраслям и
регионам

РАЗДЕЛ V

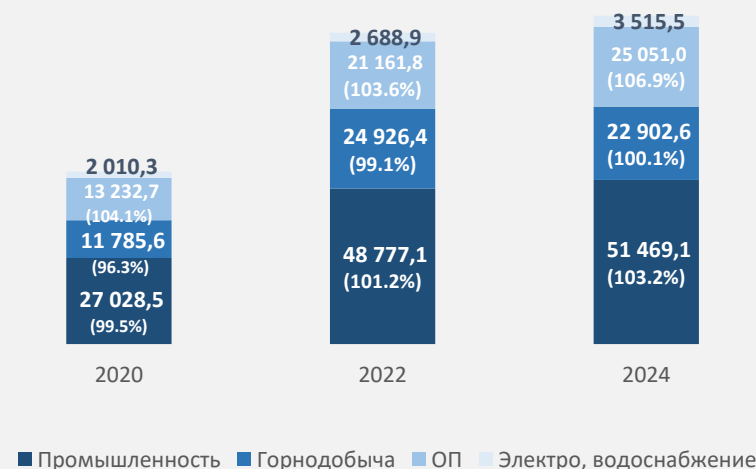
Рекомендации по
дальнейшему
формированию
промышленной
политики

Состояние отечественной промышленности

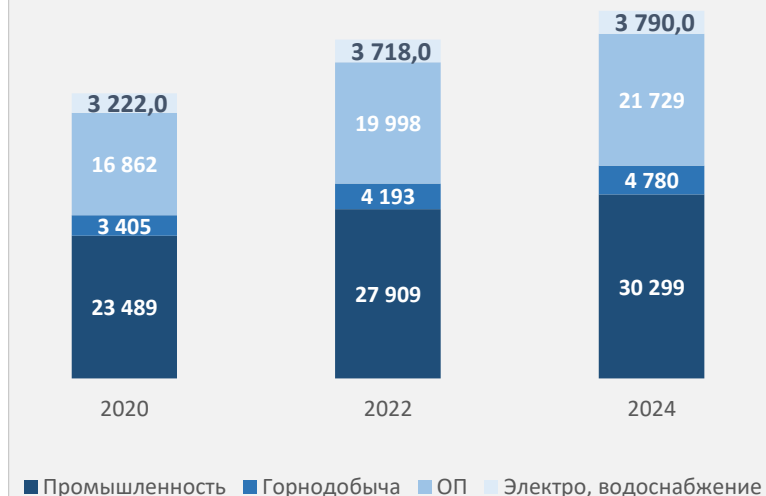
Динамика вклада промышленности в ВВП за 2020–2024 гг., млрд тенге (ИФО)



Объем производства в промышленности с 2020–2024 гг., млрд тенге (ИФО)



Действующие юридические лица и занятость в ОП за 2020–2024 гг., единиц



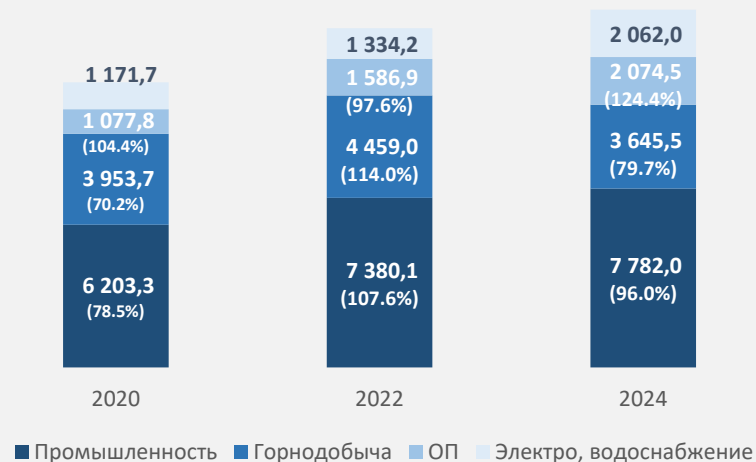
ВВП в 2024 году составил **136,7 трлн тг.**, рост в реальном выражении на **5%**

Объем производства обрабатывающей промышленности в 2024 году составил **25,1 трлн тг.**, рост на **89,3%** к 2020 году.

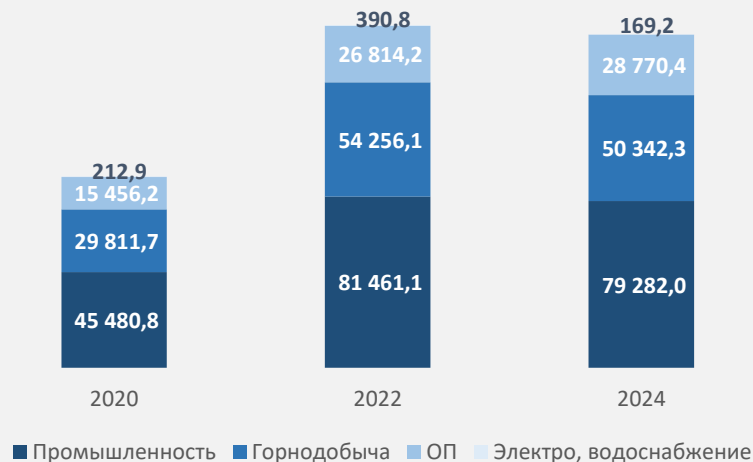
Количество предприятий выросло на **28,9%**, с 16,9 до 21,7 тыс. единиц

Состояние отечественной промышленности

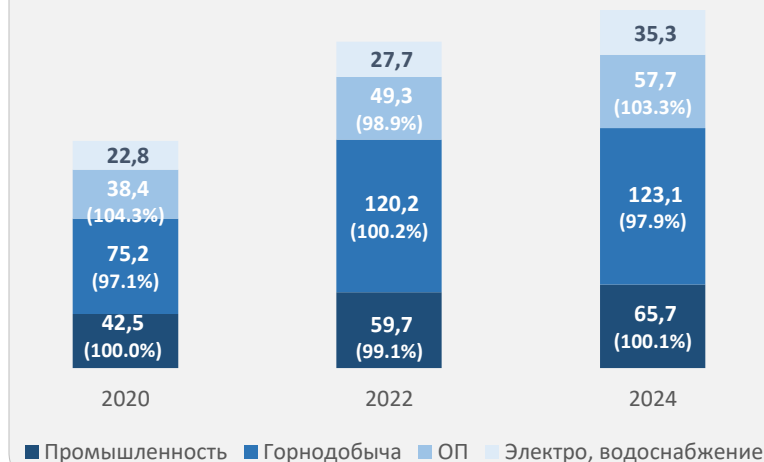
Объем привлеченных инвестиций в промышленность за 2020–2024 гг., млрд тенге (ИФО)



Объем экспорта обработанной продукции за 2020–2024 гг., млн долл. США



Динамика производительности труда в промышленности в 2020–2024 гг., тыс. долл. США на чел. (ИФО)



С 2020 по 2024 годы инвестиции в обрабатывающую промышленность выросли на **92,5%** с 1,1 до 2,1 трлн тенге.

Экспорт обрабатывающей промышленности вырос на **86,1%** и в 2024 году составил **28,8 млрд долл. США**.

Производительность труда в обрабатывающей промышленности выросла на **50,1%** и в 2024 году достигла **57,7 тыс. долл. США**.

Информация о реализованных проектах (2020-2024 гг.)

РЕАЛИЗОВАННЫЕ
ПРОЕКТЫ

855

проекта

НА ОБЩУЮ
СУММУ

6,5










трлн тенге

СОЗДАНО

72,5

тыс. рабочих мест

В ОТРАСЛЕВОМ РАЗРЕЗЕ

-  пищевая промышленность - **198** (629,7 млрд тг)
-  мебельная промышленность - **14** (17,7 млрд тг)
-  легкая промышленность - **39** (39,0 трлн тг)
-  черная металлургия - **35** (347,5 млрд тг)
-  химическая промышленность - **49** (175,6 млрд тг)
-  цветная металлургия - **35** (631,6 млрд тг)
-  нефтегазохимия - **14** (1,2 трлн тг)
-  фармацевтика - **15** (16,4 млрд тг)
-  остальные отрасли - **112** (2,0 трлн тг)

ВВОД ПРОЕКТОВ ПО ГОДАМ

объем инвестиций,
млрд тенге

916,8

2020 ГОД

1 308,0

2021 ГОД

2 070,0

2022 ГОД

928,2

2023 ГОД

1 314,5

2024 ГОД

кол-во проектов

201

144

160

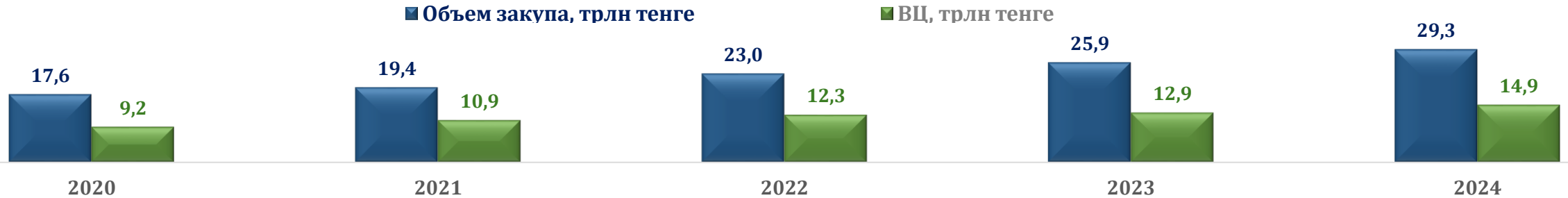
170

180

Информация о реализации политики индустриализации

Развитие внутристрановой ценности

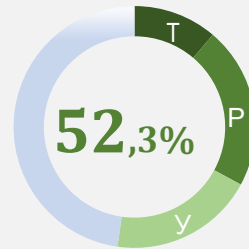
Общий объем закупа субъектов мониторинга за 2020-2024 гг., трлн тенге



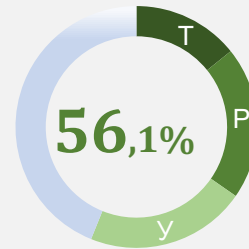
Развитие внутристрановой ценности



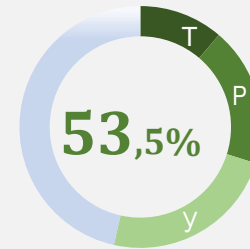
Содержание ВЦ в общем объеме закупок



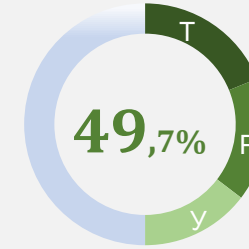
2020 год



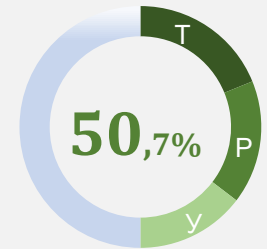
2021 год



2022 год



2023 год



2024 год

Служба развития поставщиков

ОФТЕЙК-КОНТРАКТЫ И ДОЛГОСРОЧНЫЕ ДОГОВОРА за 2024 год



ПРИ СОДЕЙСТВИИ
МПС РК

290

долгосрочных договоров
и офтейк-контрактов

138,9

млрд тенге



Информация о реализации политики индустриализации



Внедрение Реестра КТП обеспечит прозрачность процессов, сокращение административных барьеров, цифровизацию и поддержку отечественных производителей в рамках индустриально-инновационного развития страны.

СЭЗ предоставляют инфраструктуру и преференции

СЭЗ оснащены объектами инфраструктуры: ж/д, автодороги, водо-/тепло-/газо-/электроснабжение, канализация

Налоговые преференции

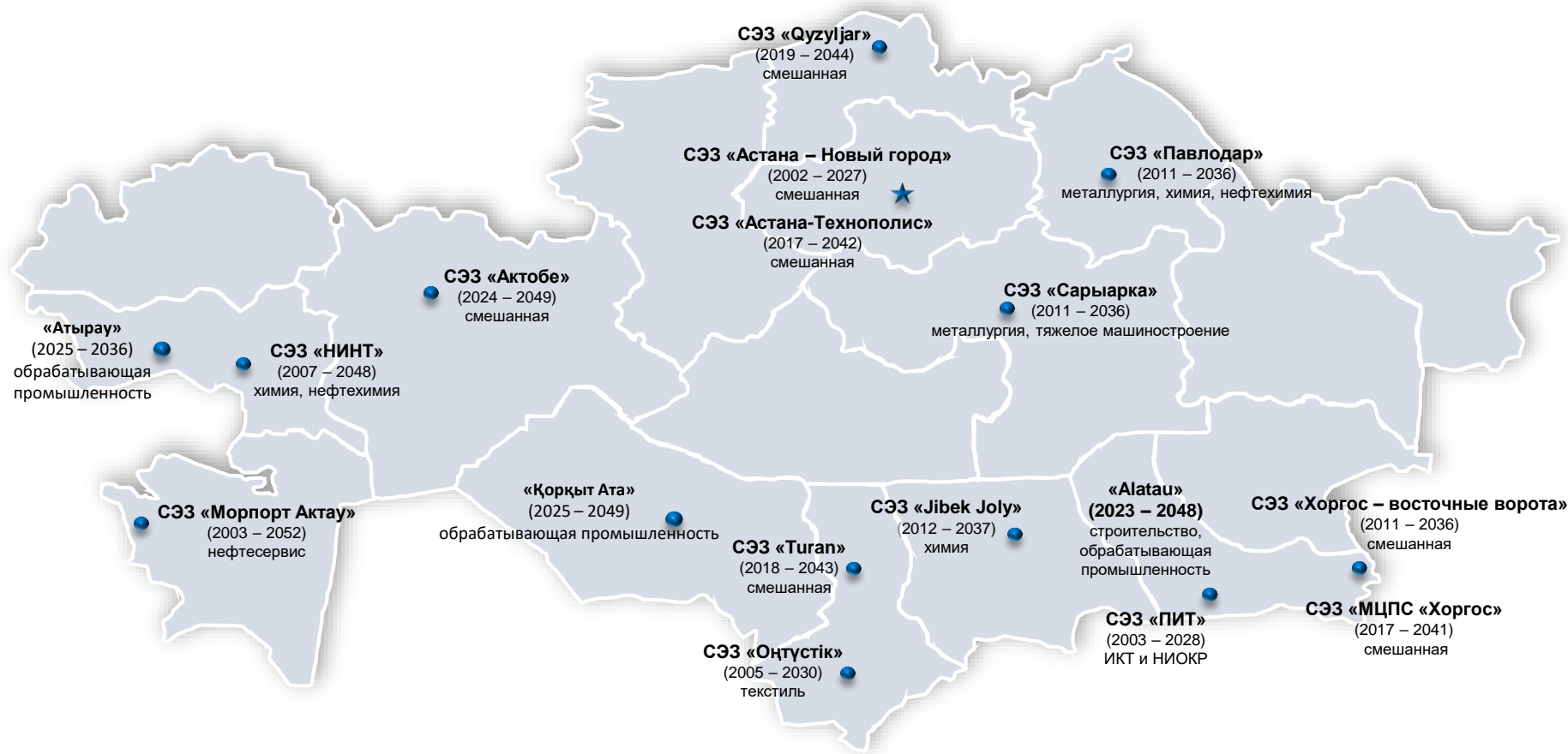
0% КПН
Земельный налог
Налог на имущество

Таможенные преференции

Освобождение от таможенных пошлин при импорте сырья и оборудования

Возможность заключения Специального инвестиционного контракта с МПС РК

Также на территории РК действуют 32 Индустриальные зоны с готовыми инженерными коммуникациями и возможностью заключения Инвестиционного контракта



В 2025 году введены в эксплуатацию 27 МПЗ

Механизм создания малых промышленных зон включает в себя льготное кредитование субъектов МСБ на строительство производственных помещений, а также льготные условия их аренды.

Земельный участок с инфраструктурой

Бесплатный земельный участок на весь период СЭЗ
Доступная инфраструктура
Приоритетное право выкупа земли

Упрощенная процедура найма иностранной рабочей силы

Для проектов с объемом инвестиций > 1 млн. МРП привлечение иностранной рабочей силы осуществляется вне квот и без разрешений

Дифференцированный подход к предоставлению налоговых льгот

Льготы по принципу «чем больше вложения, тем больше льгот». При этом срок действия налоговых льгот определяется напрямую в зависимости от объема вложенных инвестиций.

ТРЕНДЫ ПРОМЫШЛЕННОСТИ



Развитие редких и редкоземельных металлов



Развитие человеческого капитала



Развитие цифровых технологий



Внедрение интеллектуальных систем



Внедрение Искусственного интеллекта



Цифровизация и инновации

МЕРЫ РАЗВИТИЯ ОБРАБАТЫВАЮЩЕЙ ПРОМЫШЛЕННОСТИ



Совершенствование системы государственного стимулирования промышленности, расширение инструментов стимулирования частных инвестиций и усиление взаимодействия государства и бизнеса в процессе реализации промышленной политики.



Усиление работы по развитию человеческого капитала, внедрение современных технологий и расширение экспортного потенциала отечественных предприятий.



Стимулирование внедрения цифровых технологий и инновационных решений на предприятиях всех отраслей обрабатывающего сектора.