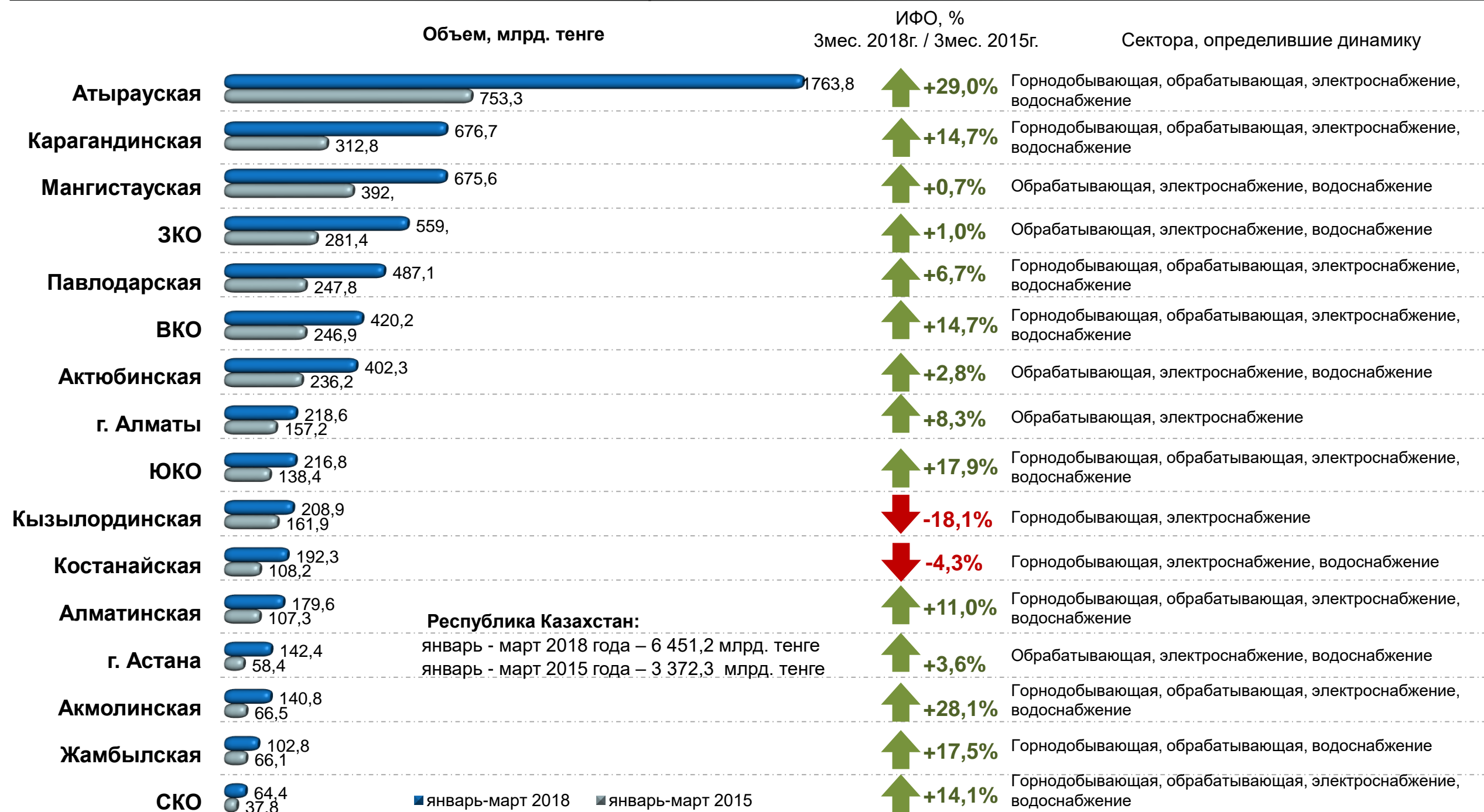


Динамика основных показателей индустриально-инновационного развития регионов Казахстана



за январь-март 2018 года

Объем и реальный прирост промышленного производства



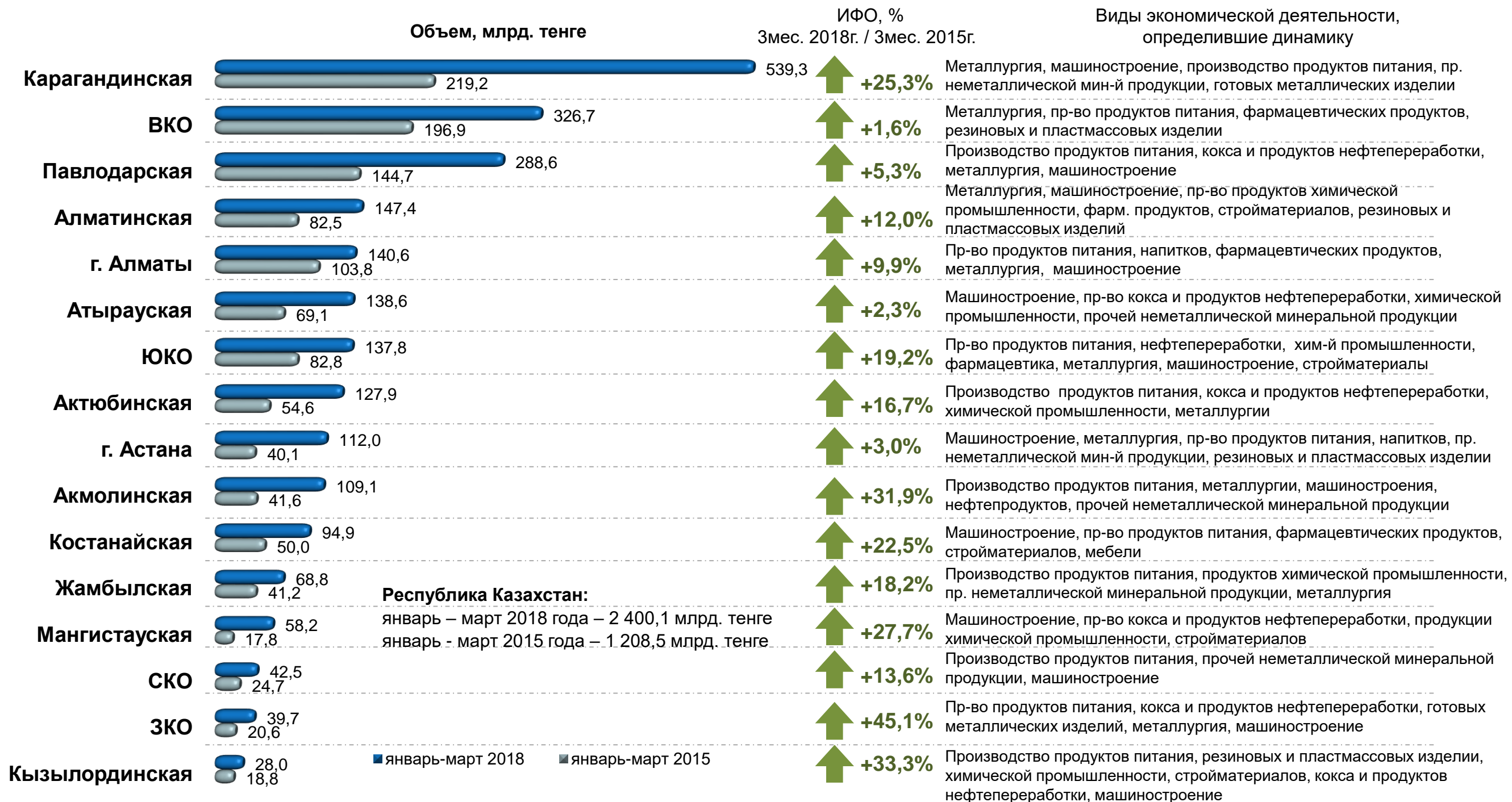
Республика Казахстан:

январь - март 2018 года – 6 451,2 млрд. тенге
 январь - март 2015 года – 3 372,3 млрд. тенге

За январь-март 2018 года **объем промышленного производства РК составил 6 451,2 млрд. тенге. Доля лидеров (Атырауской, Карагандинской, Мангистауской областей) в объеме промышленного производства страны выросла с 43,2% в январе-марте 2015г. до 48,3% в январе-марте 2018г. Наименьший объем по-прежнему в СКО, Жамбылской, Акмолинской областях, удельный вес которых незначительно сократился - с 5,1% до 4,8%. Региональные диспропорции в промышленном производстве выросли.**

В реальном выражении промышленное производство **выросло на 10,5%** в результате **прироста в 14 регионах страны**, в том числе **наибольшего в Атырауской (на 29,0%), Акмолинской (на 28,1%), Южно-Казахстанской (на 17,9%), Жамбылской (на 17,5%), Карагандинской и Восточно-Казахстанской областях (на 14,7%). Сократился ИФО промышленного производства в 2 областях: Кызылординской (на 18,1%), Костанайской (на 4,3%).**

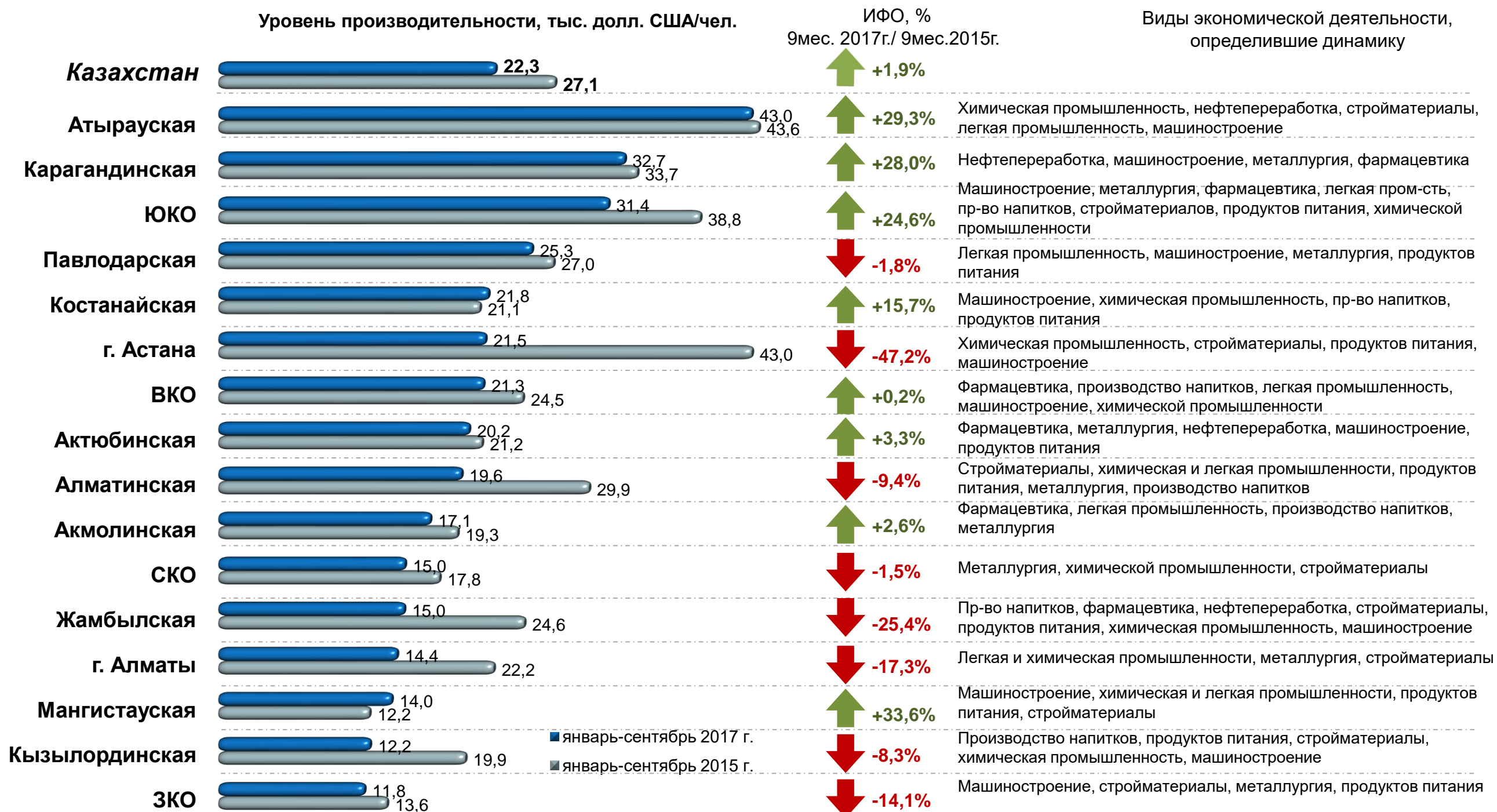
Объем и реальный прирост производства обрабатывающей промышленности



За январь-март 2018 года объем производства обрабатывающей промышленности РК составил 2 400,1 млрд. тенге. Доля лидеров по вкладу в обрабатывающую промышленность страны Карагандинской, Восточно-Казахстанской, Павлодарской областей выросла с 46,4% в январе-марте 2015г. до 48,1% в январе-марте 2018г. Доля отстающих – Кызылординской, Западно-Казахстанской и Северо-Казахстанской, наоборот, сократилась с 5,3% до 4,6%. Региональные диспропорции в производстве обрабатывающей промышленности выросли.

Объем производства сектора в реальном выражении вырос на 13,4% в результате прироста во всех регионах страны, в том числе наибольшего - в Западно-Казахстанской (на 45,1%), Кызылординской (на 33,3%) и Акмолинской (на 31,9%) областях. Наименьший рост обрабатывающей промышленности в Восточно-Казахстанской (на 1,6%), Атырауской (на 2,3%) областях и г. Астана (на 3,0%).


Объем и реальный прирост производительности труда в обрабатывающем секторе



За январь-сентябрь 2017 года **уровень производительности труда в обрабатывающем секторе РК составил 22,3 тыс. долл. США/чел., реальный прирост к январю-сентябрю 2015 года на 1,9%**. В числе **лидеров по уровню** Атырауская (43,0 тыс. долл. США/чел), Карагандинская (32,7 тыс. долл. США/чел), Южно-Казахстанская (31,4 тыс. долл. США/чел) и Павлодарская (25,3 тыс. долл. США/чел.) области. **Наиболее низкий уровень** в Западно-Казахстанской (11,8 тыс. долл. США/чел.), Кызылординской (12,2 тыс. долл. США/чел.) и Мангистауской (14,0 тыс. долл. США/чел) областях.

По сравнению с январем-сентябрем 2015 года в реальном выражении **производительность выросла в половине регионов страны, наиболее в Мангистауской (на 33,6%), Атырауской (29,3%), Карагандинской (28,0%) и Южно-Казахстанской (на 24,6%), областях. Сокращение отмечается в 8 регионах, в том числе самое высокое г. Астана (на 47,2%), Жамбылской (на 25,4%), г. Алматы (на 17,3%), Западно-Казахстанской (на 14,1%) и Алматинской (на 9,4%) областях**

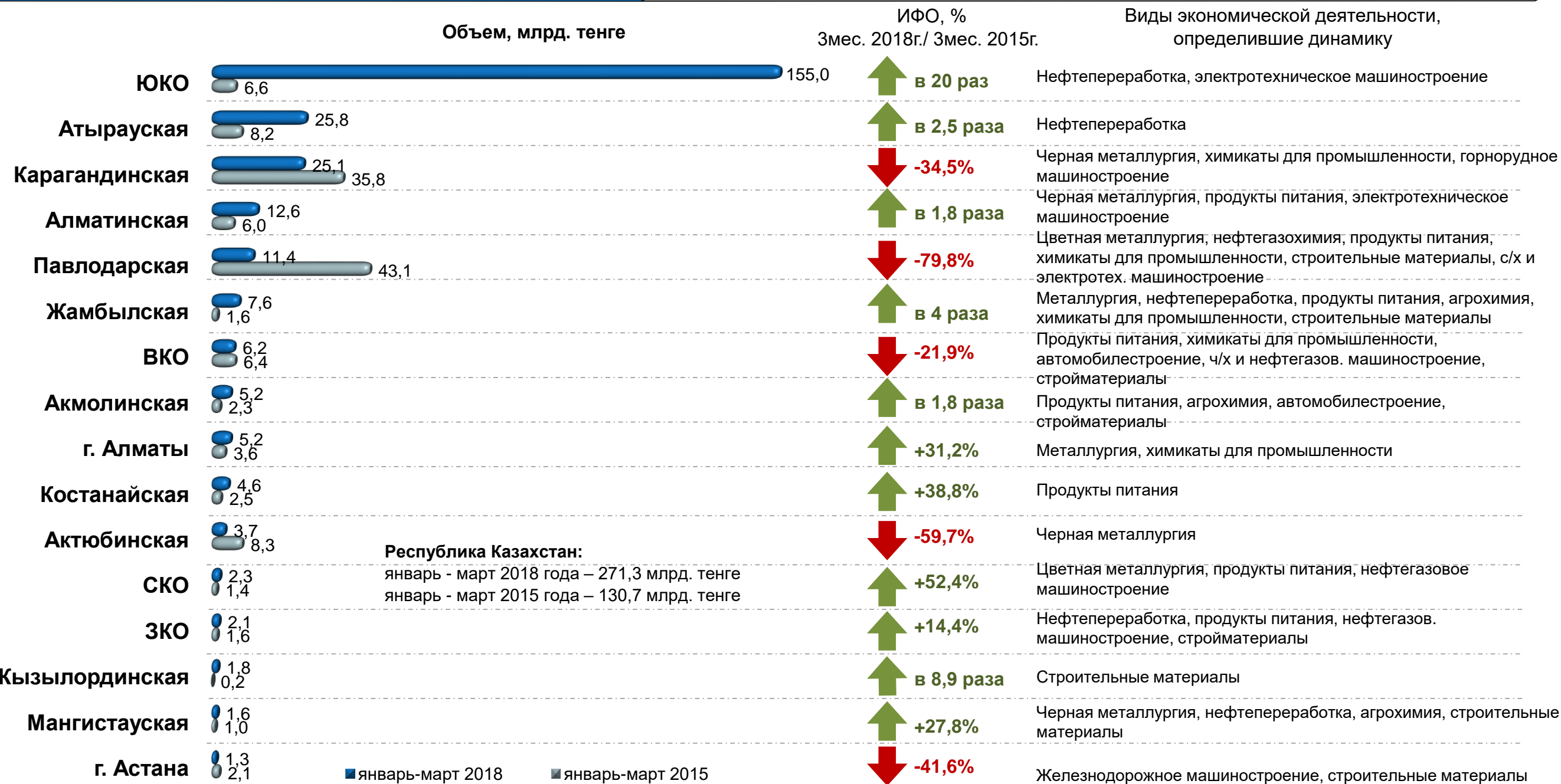
Объем и темпы роста экспорта обрабатывающей промышленности



За январь-февраль 2018 год **объем обработанного экспорта РК** составил **2 499,9 млн. долл. США**. На долю лидеров (Карагандинской, Павлодарской и Актюбинской областей) приходится более половины (56,3%) обработанного экспорта страны. Наименьший объем в Мангистауской, Кызылординской и Северо-Казахстанской областях, суммарно составляющих 1,7% от обработанного экспорта РК.

К январю-февралю 2015 года объем обработанного экспорта в РК **увеличился на 21,4%** с учетом роста в 11 регионах страны, в том числе наиболее в Жамбылской (в 4,6 раза), Северо-Казахстанской (в 2,4 раза) и Кызылординской (в 2,3 раза) областях. **Сократился обработанный экспорт в 5 регионах:** г. Астана (на 81,4%), Атырауской (на 23,8%), Восточно-Казахстанской (на 17,9%), Южно-Казахстанской (на 13,1%) и Мангистауской (на 2,6%) областях.

Объем и реальный рост инвестиций в основной капитал обрабатывающей промышленности



За январь-март 2018 года **объем инвестиций в основной капитал обрабатывающей промышленности** страны составил **271,3 млрд. тенге**, его **доля в общем объеме инвестиций выросла с 13,5% в январе-марте 2015г. до 14,2% в январе-марте 2018 г.** Лидируют по объему вложений в обработку Южно-Казахстанская, Атырауская и Карагандинская области, на долю которых приходится 2/3 от вложений по стране (75,9%). **Наименьший объем** в Кызылординской, Мангистауской областях и г. Астана, суммарный объем которых составляет лишь 1,7% от странового объема.

К 2015 году инвестиции в обрабатывающую промышленность РК **выросли** в реальном выражении **на 67,4%** в результате **роста в 11 регионах**, в том числе **наиболее** в Южно-Казахстанской (в 20 раз), Кызылординской (в 8,9 раза) и Жамбылской (в 4 раза) областях. **Сократились вложения в сектор в 5 регионах**, в том числе наиболее в Павлодарской (на 79,8%), Актюбинской (на 59,7%) и г. Астана (на 41,6%).