


Дайджест по горно- металлургическому комплексу за январь-октябрь 2020 г.



Динамика объемов производства ГКМ, трлн тенге



**ИФО январь-октябрь 2020 г.
/январь-октябрь 2019 г.:**

Добыча металлических руд – 99,8%

Добыча железных руд – 101%

Добыча руд цветных металлов – 99,6%

Металлургия – 101,4%

черная металлургия – 100,3%

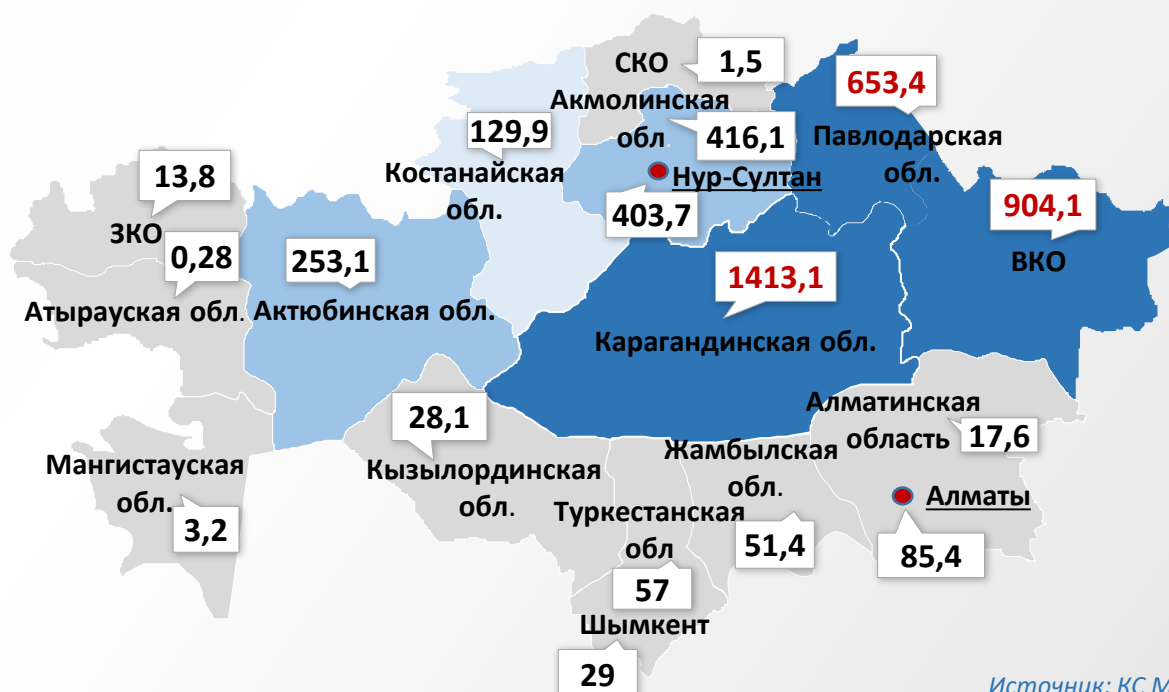
цветная металлургия – 101,9%

Комментарии:

- Снижение ИФО добычи металлических руд (-0,2%) связано со сокращением объема добычи руд цветных металлов (-0,4%), в особенности свинцово-цинкованных руд на 5,6% в сравнении с аналогичным периодом 2019 года.
- На уменьшение ИФО в металлургической промышленности повлияла относительно сниженная цена в октябре месяце на основные цветные металлы.

Объем производства металлургической промышленности в разрезе регионов за январь-октябрь 2020 г., млрд тенге

Концентрация отрасли в трех регионах: Карагандинской (32%), ВКО (20,1%) и Павлодарской (15%)



Источник: КС МНЭ РК

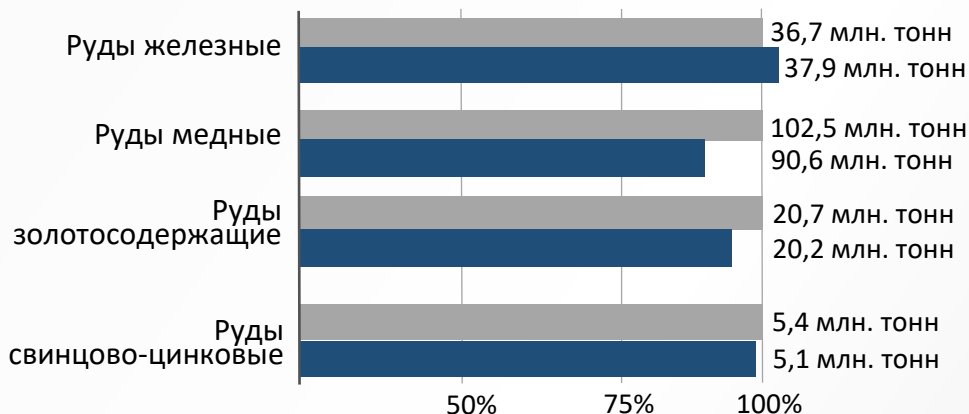
ПРОИЗВОДСТВО
ОСНОВНЫХ ВИДОВ
ПРОДУКЦИИ



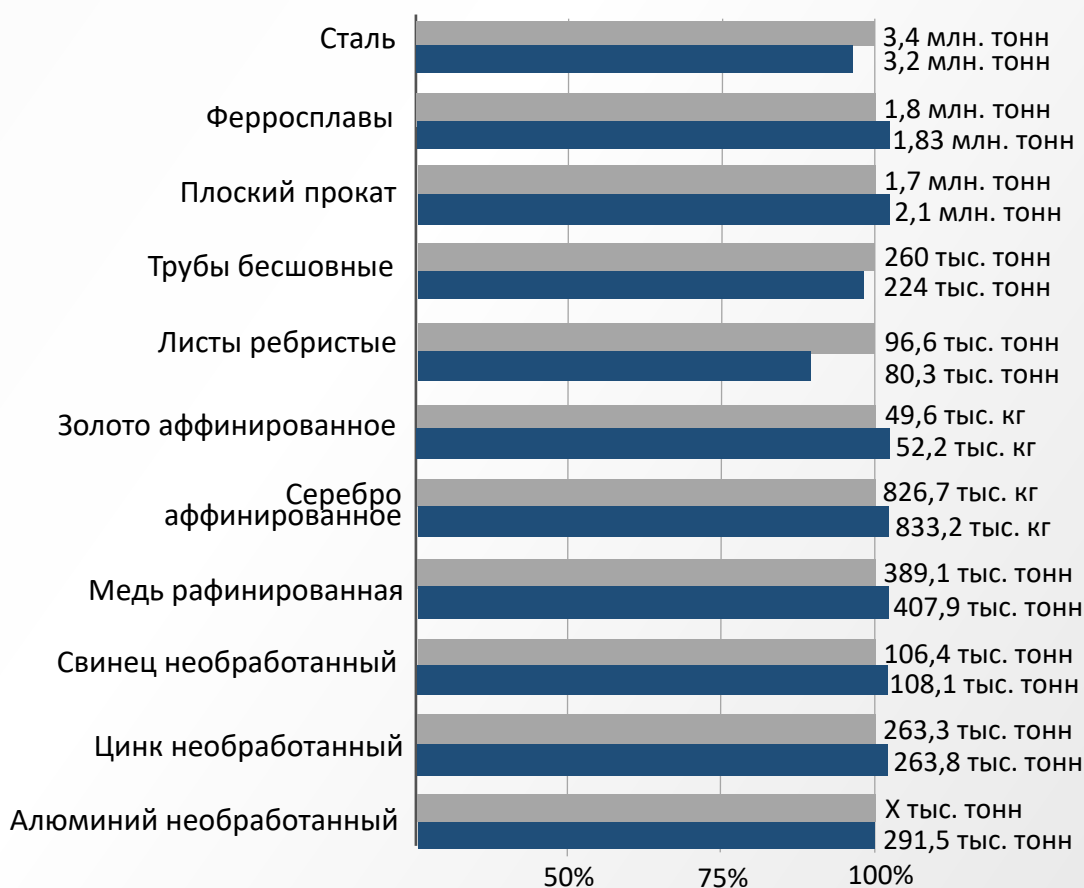
Объем производства основных видов продукции ГМК

за январь-октябрь 2020 г. в сравнении с аналогичным периодом 2019 г.

Увеличена добыча железных руд (+3,3%), тогда как зафиксировано снижение добыча медных руд (-11,6%), золотосодержащих руд (-2,4%) и свинцово-цинкованных руд (-5,6%).



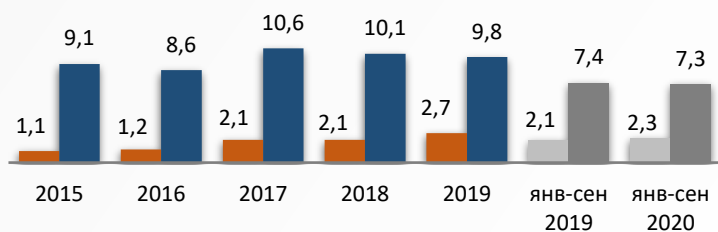
Увеличено производство плоского проката (+23,5%), аффинированного золота (+5,2%) и меди рафинированной (+4,8%). Зафиксировано значительное снижение производства бесшовных труб (-13,8%), ребристых листов (-16,9%) и стали (-5,9%).



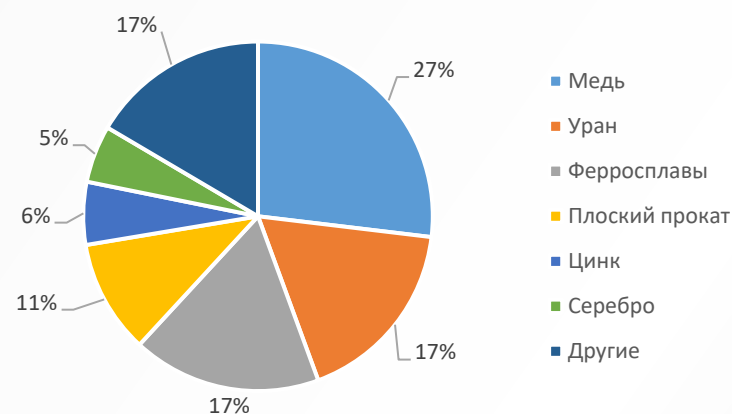
■ январь-октябрь 2019 (100%)
■ январь-октябрь 2020

Источник: КС МНЭ РК

ПОКАЗАТЕЛИ
ТОРГОВЛИ



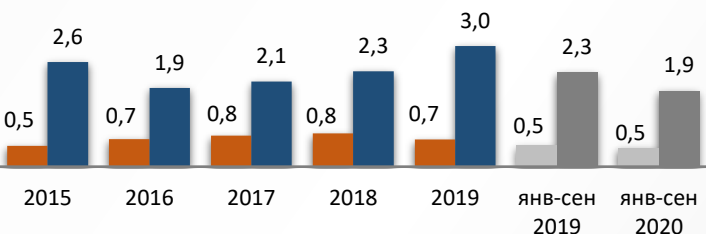
■ Добыча металлических руд
■ Metallurgical industry



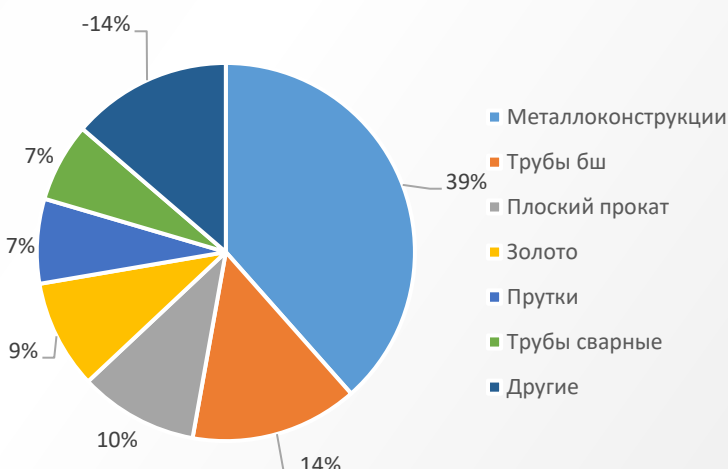
Экспорт

Экспорт продукции ГКМ в январе-сентябре 2020 года по сравнению с аналогичным периодом 2019 года незначительно вырос на 0,3% и составил 9,5 млрд долл. США. Рост обеспечен за счет увеличения экспорта медных руд на 17,8% и руд драгоценных металлов на 22,1%.

В структуре экспорта продукции металлургической промышленности за январь-сентябрь 2020 года преобладают медь (27%), уран (17%) ферросплавы (17%), плоский прокат (11%), цинк (6%) и серебро (5%).



■ Добыча металлических руд
■ Metallurgical industry



Импорт

Импорт продукции ГКМ в январе-сентябре 2020 года по сравнению с аналогичным периодом прошлого года снизился на 17,6% и составил 2,3 млрд долл. США за счет сокращения импорта практически всех позиций. Особо стоит выделить снижение импорта сварных труб на 57,8%.

В структуре импорта продукции металлургической промышленности за январь-сентябрь 2020 года преобладают металлоконструкции (39%), бесшовные трубы (14%), плоский прокат (10%), золото (9%), прутки (7%) и сварные трубы (7%).

Источник: КС МНЭ РК, КГД МФ РК

НОВОСТИ И СОБЫТИЯ В ОТРАСЛИ. КАЗАХСТАН



Экспорт алюминия переориентировался с СНГ на другие страны



Поставки в страны Содружества сократились почти на 45%, в прочие страны — выросли на 23%

Производство необработанного алюминия и его оксидов за январь-октябрь 2020 года составило 1,4 млн тонн — практически столько же, сколько и годом ранее (плюс 0,3%). В аналогичном периоде 2019-го в секторе наблюдался годовой спад выпуска на 6%.

В целом за январь-декабрь 2019 года выпуск алюминия составлял 1,7 млн тонн — на 4,6% меньше, чем за 2018-й.

В текущем году КЭЗ заключил 11 контрактов с казахстанскими потребителями первичного алюминия, сообщает МИИР РК.

Экспорт необработанного алюминия в натуральном выражении увеличился на 1,2%, до 194,3 тыс. тонн за январь-сентябрь текущего года. Из них 34,3 тыс. тонн было отправлено в страны СНГ (–44,5%). Главный импортер казахстанского алюминия среди стран Содружества — Узбекистан (27,5 тыс. тонн, –17,9%).

В остальные страны было экспортировано 160 тыс. тонн необработанного алюминия — на 22,9% больше по сравнению с прошлым годом. Главные импортеры здесь — Турция (70,7 тыс. тонн), Греция (47,5 тыс. тонн) и Грузия (28,4 тыс. тонн).

В денежном выражении продажи необработанного алюминия на внешние рынки сократились на 8,8%, до 334,2 млн долларов, из которых на страны СНГ приходится 59,8 млн долларов (–49,4%), на остальные страны мира — 274,4 млн долларов (+10,6%).

Источник: kapital.kz

Самрук-Қазына продала 30% доли Актюбинского рельсобалочного завода



Группой компаний «Самрук-Қазына» на сумму 9,5 млрд тенге реализовано 30% доли

участия в уставном капитале ТОО «Актюбинский рельсобалочный завод» (АРБЗ).

Средства от реализации активов по программе приватизации будут распределены на основании решения Единственного акционера Фонда Правительства РК.

«Методом прямой адресной продажи ТОО «Транспортные технологии» (второй участник АРБЗ) приобрел 30% доли участия АО «Ремлокомотив» в уставном капитале АРБЗ. Реализация не крупного актива осуществлена в рамках Комплексного плана приватизации на 2016-2020 годы, утвержденного постановлением Правительства РК № 1141 от 30.12.15», - рассказали в компании.

План приватизации, утвержденный правительством РК, завершен на 83%: реализовано – 87, реорганизовано – 11 и ликвидировано – 42. В настоящее время в процессе вывода участвуют 8 крупных активов и 20 не крупных активов АО «Самрук-Қазына».

Ранее председатель правления АО «ФНБ «Самрук-Қазына» Ахметжан Есимов рассказал президенту о результатах работы группы компаний по итогам 9 месяцев. По его информации, чистый доход в отчетный период в 2,6 раза превысил план и составил 436 млрд тенге при плане 167 млрд тенге. Выплаты дивидендов акционеру – правительству Казахстана в 2020 году составили 120 млрд тенге, что в 10 раз больше показателя 2017 года.

Источник: kapital.kz

Производство стали в Иране выросло на 12,6 %

Иранские производители стали произвели более 23,79 миллиона тонн стали в течение первых 10 месяцев

2020 года, что на 12,6 процента больше, чем за тот же период прошлого года, когда производство составляло 21,1 миллиона тонн.

Согласно данным, опубликованным Всемирной ассоциацией производителей стали (WSA), в октябре Иран произвел 2,7 миллиона тонн нерафинированной стали, что на 27,9 процента больше, чем за тот же месяц в 2019 году, когда было 2,1 миллиона тонн.

Китай возглавил список производителей сырой стали в октябре с объемом производства 92,2 млн. тонн, а Иран занял 11-е место, сообщает Iran Daily.

Со второго по десятое место в этом списке заняли, соответственно, Индия (9,1 миллиона тонн), Япония (7,2 миллиона тонн), США (6,1 миллиона тонн), Россия (6,1 миллиона тонн), Южная Корея (5,9 миллиона тонн), Германия (3,4 миллиона тонн), Вьетнам (3,4 миллиона тонн), Турция (3,2 миллиона тонн) и Бразилия (2,8 миллиона тонн), говорится в сообщении.

Мировое производство стали в октябре составило 161,9 миллиона тонн, что на семь процентов больше, чем в том же месяце 2019 года, который составлял 152,2 миллиона тонн.

Согласно данным WSA, опубликованным в январе, в 2019 году Иран произвел 31,9 миллиона тонн необработанной стали.

Страна планирует увеличить свои годовые мощности по производству стали до 55 миллионов тонн к 2025 году, а экспорт, как ожидается, достигнет от 10 до 15 миллионов тонн в год.

Источник: iran.ru

Цветные металлы переживают рекордное подорожание в ожидании экономического роста

В четверг, 26 ноября, стоимость трехмесячного контракта на медь финишировала на торгах

на LME выше отметки \$7400 за т, выйдя к завершению сессии на уровень \$7402,5 за т (+2,8% к итогам среды), что является самым высоким значением со 2 января 2014 г., когда медь подорожала до \$7460 за т. В ходе дня котировки металла поднимались до отметки \$7412 за т. Было продано более 15 тыс. лотов меди.

Тем не менее, по словам аналитиков, подъем котировок цены меди «обречен» обернуться откатом в краткосрочной перспективе. «Мы придерживаемся взгляда, что медь вряд ли будет дальше двигаться «прямо вверх». По сути, мы думаем, что ценовое проседание может возникнуть быстрее, чем кажется, - отметил аналитик Борис Миканикрезай. – В связи с изменением сезонных ценовых паттернов во второй половине декабря нельзя исключать в это время возможного сброса и распродаж, что может быть связано с негативным разворотом макроэкономических настроений».

Цинк с поставкой через 3 месяца подорожал в Лондоне на 0,2%, до \$2760,5 за т, при цене закрытия среды \$2754,5 за т. Котировки цены свинца выросли до \$2034 за т против \$2030,5 за т в среду.

Цена на алюминий увеличилась на LME на \$6, до \$1976 за т (+0,3% к значению среды). Тем не менее цена металла снизилась на 0,5% относительно максимума недели во вторник (\$1986,5 за т).

Источник: metalbulletin.ru