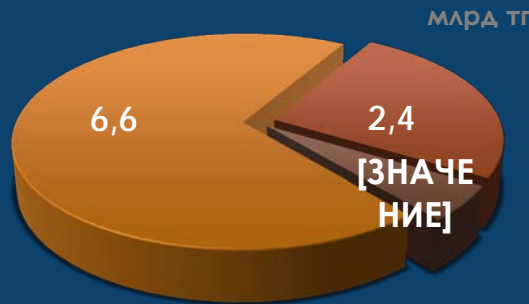


ЖЕҢІЛ ӨНЕРКӘСІП

2021 ж. қаңтар

9,6
МЛРД ТГ



97,2%
НКИ

■ Текстиль ■ Одежда ■ Кожа и обувь

\$152,6 МЛН



ЭКСПОРТ



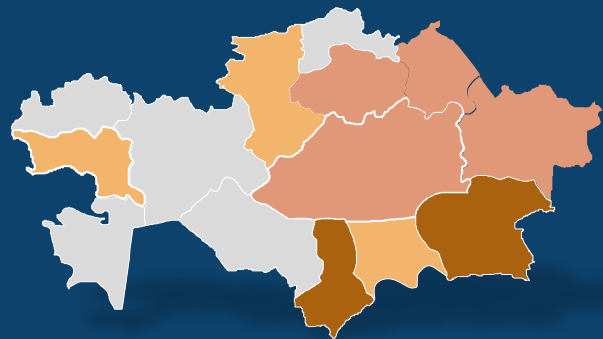
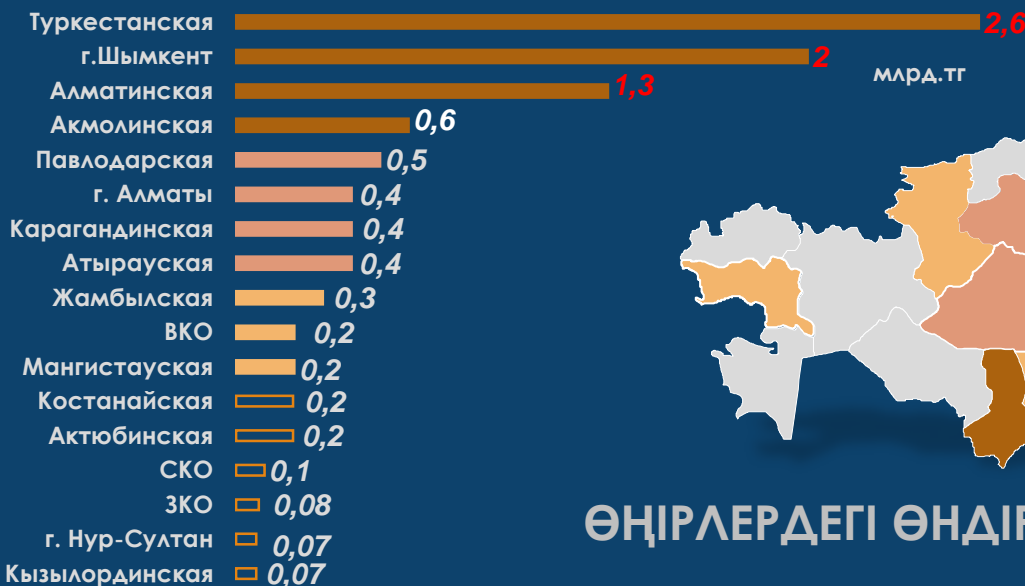
НАРЫҚ

\$1 695 МЛН



ИМПОРТ

2020 ж. 12 ай ішіндегі нарық, экспорт және импорт бойынша деректер



ӨҢІРЛЕРДЕГІ ӨНДІРІС

Жеңіл өнеркәсіп 2021 жылғы қаңтар

2021 жылғы қаңтарда жеңіл өнеркәсіп **өнімін өндіру көлемі** 9,6 млрд.теңгені құрады, бұл номиналды мәнде 2020 жылғы қаңтар деңгейінен 14,6% - ға жоғары. Өсім тоқыма бұйымдары өндірісінде (+18%), киім өндірісінде (+8,3), Былғары және оған жататын өнімдер өндірісінде байқалады. Жеңіл өнеркәсіп өнімдері өндірісінде негізгі үлес тоқыма өндірісіне тиесілі – 6,6 млрд. теңге, одан әрі киім өндірісі – 2,4 млрд. теңге. теңге және Былғары және оған жататын өнімдер өндірісі-0,6 млрд. теңге.

2021 жылғы қаңтарда жеңіл өнеркәсіп өнімінің **нақты көлем индексі** 2020 жылдың ұқсас кезеңімен салыстырғанда 97,2% - ды құрады. НКИ көрсеткішінің төмендеуі тоқыма бұйымдары саласындағы НКИ -19% - ға төмендеуімен байланысты. Өсім киім өндірісінде (+9,2%) және Былғары және оған жататын өнімдер өндірісінде (+1,9%) байқалады.

Тоқыма бұйымдары өндірісінің НКИ-81%, төмендеу мақта талшығы өндірісі көлемінің 23%-ға; арқан-жіп бұйымдары 25% - ға; мата емес материалдар өндірісі 11,3% - ға қысқаруы есебінен шарттасқан. Киім өндірісінің НКИ өсуі-109,2% негізінен ерлер жұмыс істейтін киім өндірісінің 16%-ға және өзге де жұмыс істейтін киім өндірісінің 46,4% - ға; шұлық-ұйық бұйымдарының 39% - ға ұлғаюы есебінен. Былғары және оған жататын өнімдер өндірісінің НКИ – 101,9% өсуі чемодандар, саквояж, сөмкелер, портфельдер, рюкзактар, футлярлар және ұқсас бұйымдар өндірісінің 88% - ға (ден.мәнде).

2020 жылғы қаңтар-желтоқсанда жеңіл өнеркәсіп өнімдерінің **экспорты** 2019 жылдың ұқсас кезеңімен салыстырғанда 23% - ға қысқарды және 152,6 млн. АҚШ. Экспорттың негізгі елдері: Ресей, Латвия, Қытай.

2020 жылғы қаңтар-желтоқсанда жеңіл өнеркәсіп өнімінің **импорты** 1695 млн. АҚШ долларын құрады, бұл 2019 жылғы ұқсас көрсеткіштен 1,6% - ға төмен. Экспорттық және импорттық жеткізілімдердің қысқаруы COVID-19 пандемиясына байланысты барлық елдерде карантиндік шаралардың енгізілуіне байланысты. Негізгі импорттаушы елдер: Қытай, Ресей, Түркия.

2020 жылдың 12 айында ҚР-дағы жеңіл өнеркәсіп **нарығының көлемі** 1,7 млрд. АҚШ долл., мұнда ОТӨ үлесіне 4%, импорттық өнім үлесіне – 96% келеді%

Сала үш өңірде: Шымкент қаласында, Түркістан және Алматы облыстарында жоғары **аумақтық шоғырлануымен** ерекшеленеді. Шымкент қаласындағы жеңіл өнеркәсіптің үлесі Республика өндірісінің жалпы көлемінің шамамен 27% - ын құрайды. Түркістан облысы-21%, Алматы облысы – 13,5%.