


ҚҰРЫЛЫС МАТЕРИАЛДАРЫНЫҢ ӨНДІРІСІ 2021 ж. қаңтар


34,7
МЛРД ТГ




111,8%
НКИ

\$ 202 МЛН



ЭКСПОРТ

Импорт 44%
от 56%

\$2,5
МЛРД

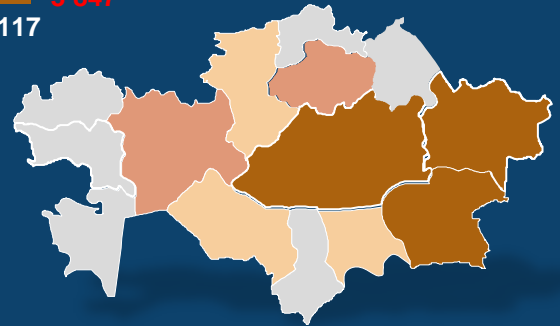
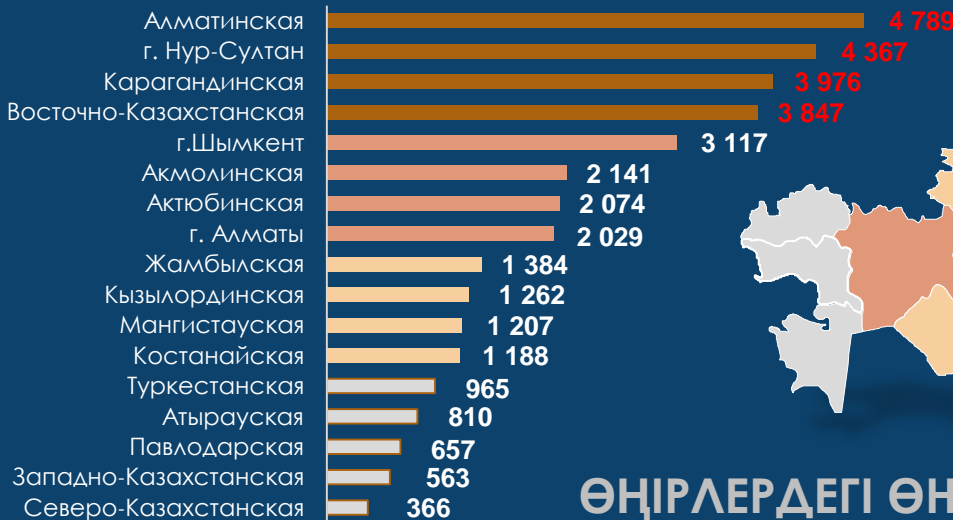
НАРЫҚ

\$ 1094 МЛН



ИМПОРТ

2020 ж. 12 ай ішіндегі нарық, экспорт және импорт бойынша деректер



ӨҢІРЛЕРДЕГІ ӨНДІРІС

ҚР Құрылыс материалдары өндірісінің көлемі 2021 жылғы қаңтарда 34,7 млрд.теңгені құрады, бұл номиналды мәнде 2020 жылдың ұқсас кезеңінен 42% - ға жоғары (24,3 млрд. тг).

2021 жылғы қаңтарда өнімнің нақты көлем индексі 111,8% - ды құрады. Заттай көріністегі өсім мынадай тауарлар бойынша байқалады: портландцемент (161,2), отқа төзімді бұйымдар (223,5%), цемент клинкерлері (116,5%), гипс (145,2%), гипсокартон (110%), тауарлық бетон (103,9%), шлак жүні (165,1%) және басқалары. силикатты (95,9%), бетоннан жасалған құрылыс конструкциялары (79%).

2020 жылдың 12 айы кезеңінде құрылыс материалдары өнімдерінің экспорты 2019 жылдың ұқсас кезеңімен салыстырғанда 1% - ға қысқарып, 202 млн. АҚШ. Алайда, заттай көріністе экспорт көлемі 2 231 мың тоннаны құрап, 15,3% - ға ұлғайды, ал өткен жылдың ұқсас кезеңінде 1 935 мың тоннаны құрады. Негізгі топ-экспорт елдері: Өзбекстан, Ресей және Қырғызстан.

2020 жылғы қаңтар-желтоқсан кезеңінде отандық нарыққа құрылыс материалдарының импорты 1 094 млн. АҚШ долларын құрап, 2019 жылға қарағанда 2,7% - ға өсті. Заттай көріністе тауарлар көлемі 2019 жылғы 12 айға (4 314 мың тонна) қарағанда 27% - ға төмендеп, 3 129 мың тоннаны құрады. Негізгі жоғарғы импорттаушы елдер: Ресей Қытай, Үндістан.

2020 жылдың 12 айында ҚР-дағы құрылыс материалдары нарығының көлемі 2,5 млрд. АҚШ долларын құрады, мұнда ОТӨ үлесіне 56%, импорттық өнім үлесіне – 44% келеді.

Қарастырылып отырған кезеңде құндық мәнде өндірістің ең көп көлемі Алматы (4789 млн.тг), Қарағанды (3976 млн.тг) және Шығыс Қазақстан облыстарына (3 847 млн.тг), сондай-ақ Нұр-сұлтан қаласына (4 367 млн.тг) тиесілі.