

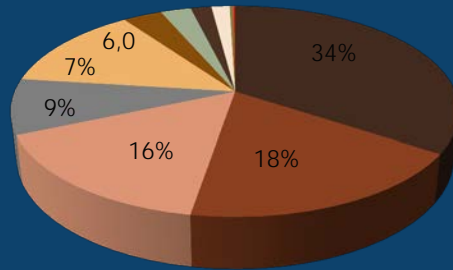
# ХИМИЯ ӨНЕРКӘСІБІ

## 2021 ж. қаңтар

млрд тг



**38,0**  
МЛРД ТГ



**112,8%**  
НКИ

- прочие осн. неорганич. вещества
- прочие осн. органич. вещества
- удобрения и азотосодер. вещества
- прочие химпродукты
- красители и пигменты
- пестициды и прочая агрохимия

**\$922** МЛН




**ЭКСПОРТ**

Импорт 92,7%

от 7,3%

**\$2,9**  
МЛРД



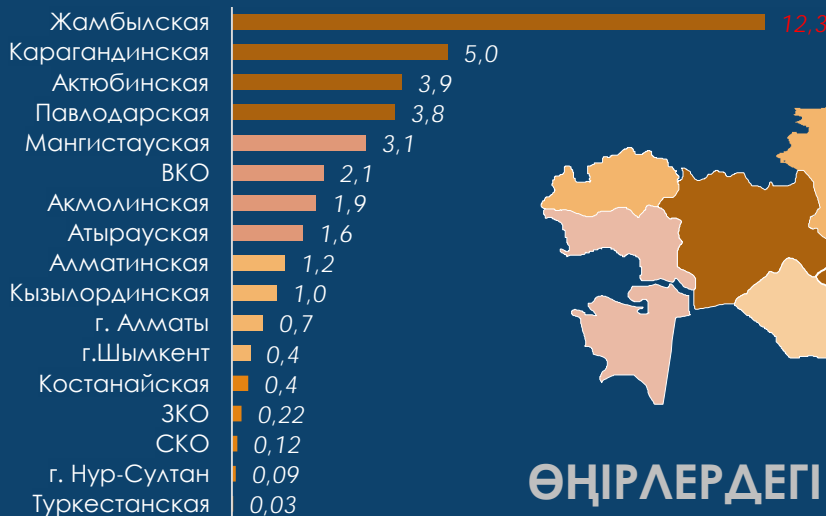
**НАРЫҚ**

**\$2708** МЛН



**ИМПОРТ**

2020 ж. 12 ай ішіндегі нарық, экспорт және импорт бойынша деректер



**ӨҢІРЛЕРДЕГІ ӨНДІРІС**

## **Қысқаша анықтама** **химия өнеркәсібі бойынша 2021 жылғы қаңтар**

2021 жылғы қаңтарда химия саласы өндірісінің көлемі 2021 жылғы қаңтарда **38,0 млрд теңгені** құрады, бұл 2020 жылғы ұқсас кезеңмен салыстырғанда **2,1% - ға аз**.

Химия өнеркәсібінде негізгі үлесті өзге де бейорганикалық заттар өндірісі – 34,3%, өзге де органикалық заттар – 18,4% және тыңайтқыштар мен құрамында азот бар заттар-15,8% құрайды.

Талданып отырған кезеңде нақты көлем индексі (бұдан әрі - НКИ) 112,8% - ды құрады. Заттай көріністегі өндіріс көлемінің барынша өсуін тауарлар көрсетеді: цементке қоспалар (3,2 есе), натрий триполифосфаты (+47%), тұз қышқылы (+34,1%), пандемия кезеңінде шикізат қорларының жинақталуы және тұтынушылық сұраныстың өсуі салдарынан бастапқы нысандардағы полиуретандар (+3,7%), сондай-ақ хром қосылыстары: натрий бихроматы (+7,4%), хром тотығы (+7,7%), хромды илегіш ангидрид (+1,3%), бұл "АХКЗ" АҚ-да шикізаттың қоймалық қорларын жинақтаумен, сондай-ақ күрделі жөндеуден кейін өндірісті ішінара қалпына келтірумен» ,

Химия өнеркәсібі өнімдерінің **экспорты** 2020 жылғы қаңтар-желтоқсанда 922,0 млн. АҚШ долларын құрады және 2019 жылдың ұқсас кезеңімен салыстырғанда 15,3% - ға төмендегенін көрсетеді.

2020 жылғы қаңтар-желтоқсанда өнімнің химиялық түрлерінің импорты 2708,1 млн. АҚШ долларын құрады, бұл 2019 жылғы ұқсас көрсеткіштен 5,5% - ға төмен. Экспорттық және импорттық жеткізілімдердің қысқаруы COVID-19 пандемиясына байланысты барлық елдерде карантиндік шаралардың енгізілуіне байланысты. Негізгі импорттаушы елдер: Қытай, Ресей, АҚШ.

2020 жылдың қаңтар-желтоқсан айларында өнімнің химиялық түрлері нарығының көлемі 2,9 млрд. АҚШ долл.құрады (469,0 млрд. теңге). Отандық тауар өндірушілердің (ОТӨ) үлесіне 7,3% тиесілі, бұл өткен жылдың сәйкес кезеңімен салыстырғанда 3% - ға артық. Импорттық өнімнің үлесі 3% - ға төмендеп, 92,7% - ды құрады.

2021 жылғы қаңтарда өнімнің химиялық түрлері өндірісінің ең үлкен көлемі мынадай өңірлерде байқалады: Жамбыл (32,4%), Қарағанды (13,1%), Ақтөбе (10,3%) және Атырау (9,9%) облыстарында.