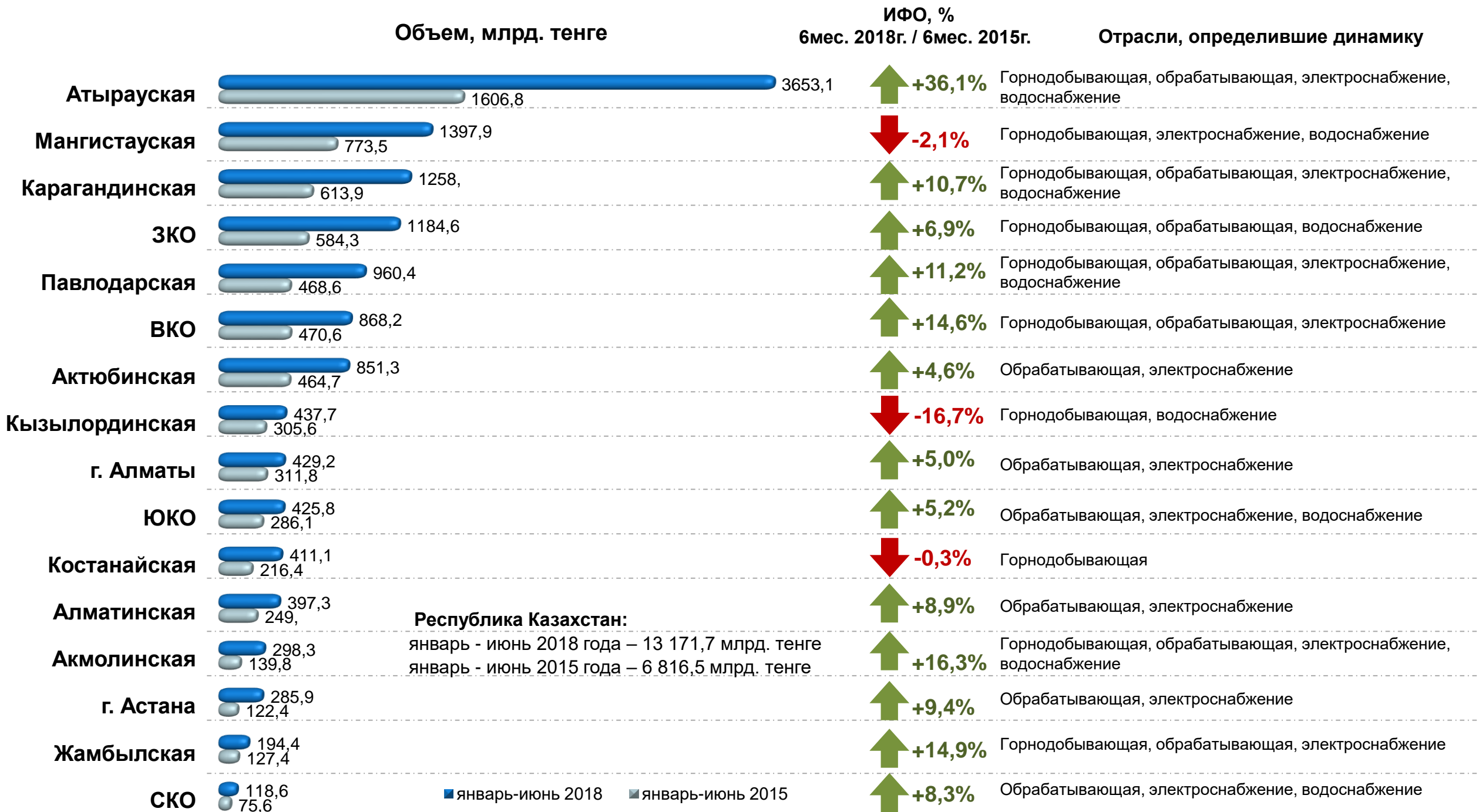


Динамика основных показателей индустриально-инновационного развития регионов Казахстана



за январь-июнь 2018 года

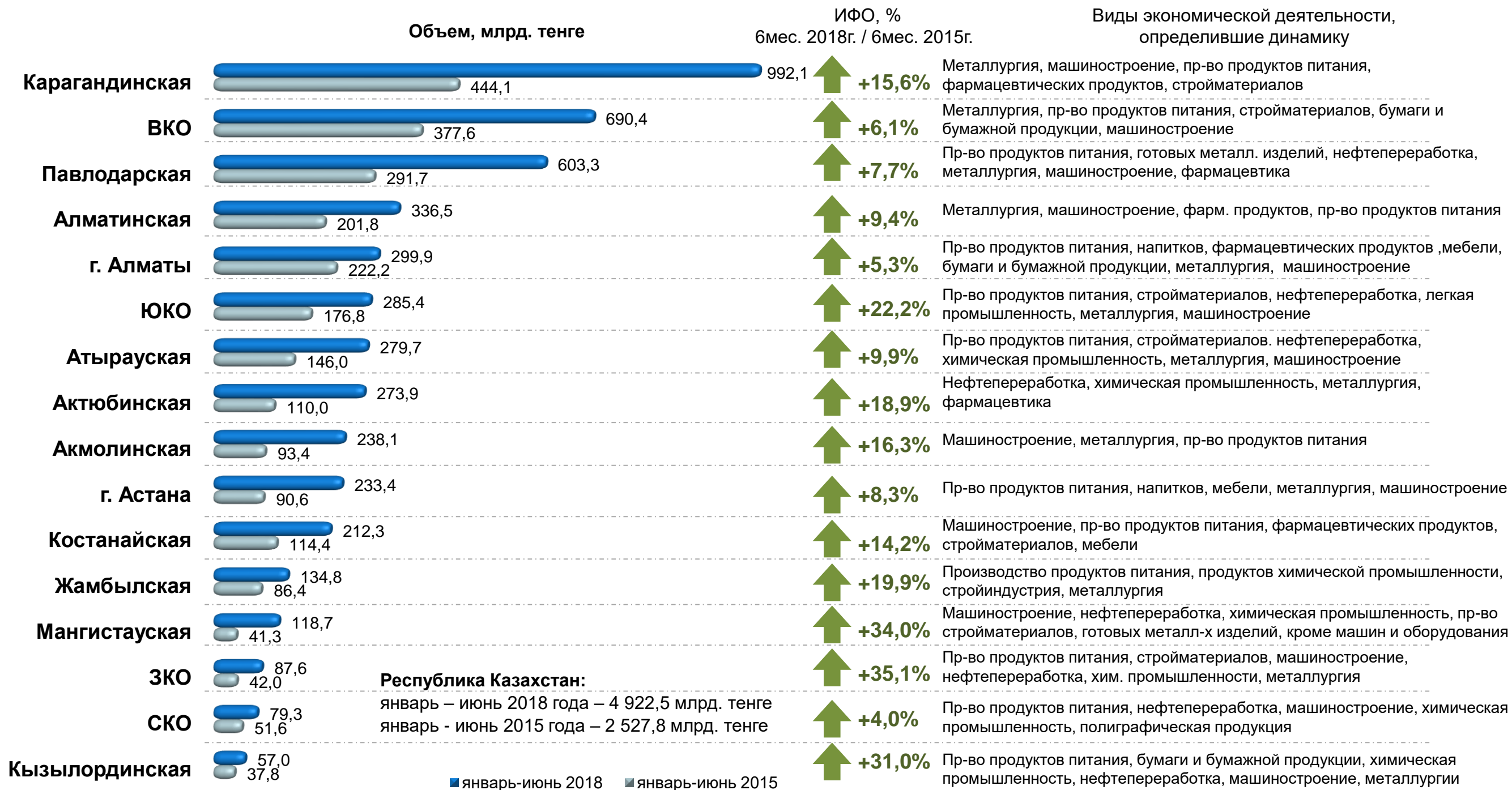
Объем и реальный прирост промышленного производства



За январь-июнь 2018 года **объем промышленного производства РК** составил **13 171,7 млрд. тенге**. Доля лидеров (Атырауской, Мангистауской и Карагандинской областях) в объеме промышленного производства страны выросла с **43,9% в январе-июне 2015г. до 47,9% в январе-июне 2018г.** **Наименьший объем** по-прежнему в СКО, Жамбылской областях и г.Астана, удельный вес которых сократился с 4,8% до 4,5%. **Региональные диспропорции в промышленном производстве выросли.**

В реальном выражении промышленное производство РК **выросло на 11,6%** в результате прироста в **13 регионах страны**, в том числе **наибольшего** в Атырауской (на 36,1%), Акмолинской (на 16,3%) и Жамбылской (на 14,9%). **Сократился ИФО** промышленного производства в **3 областях:** Кызылординской (на 16,7%), Мангистауской (на 2,1%) и Костанайской (на 0,3%).

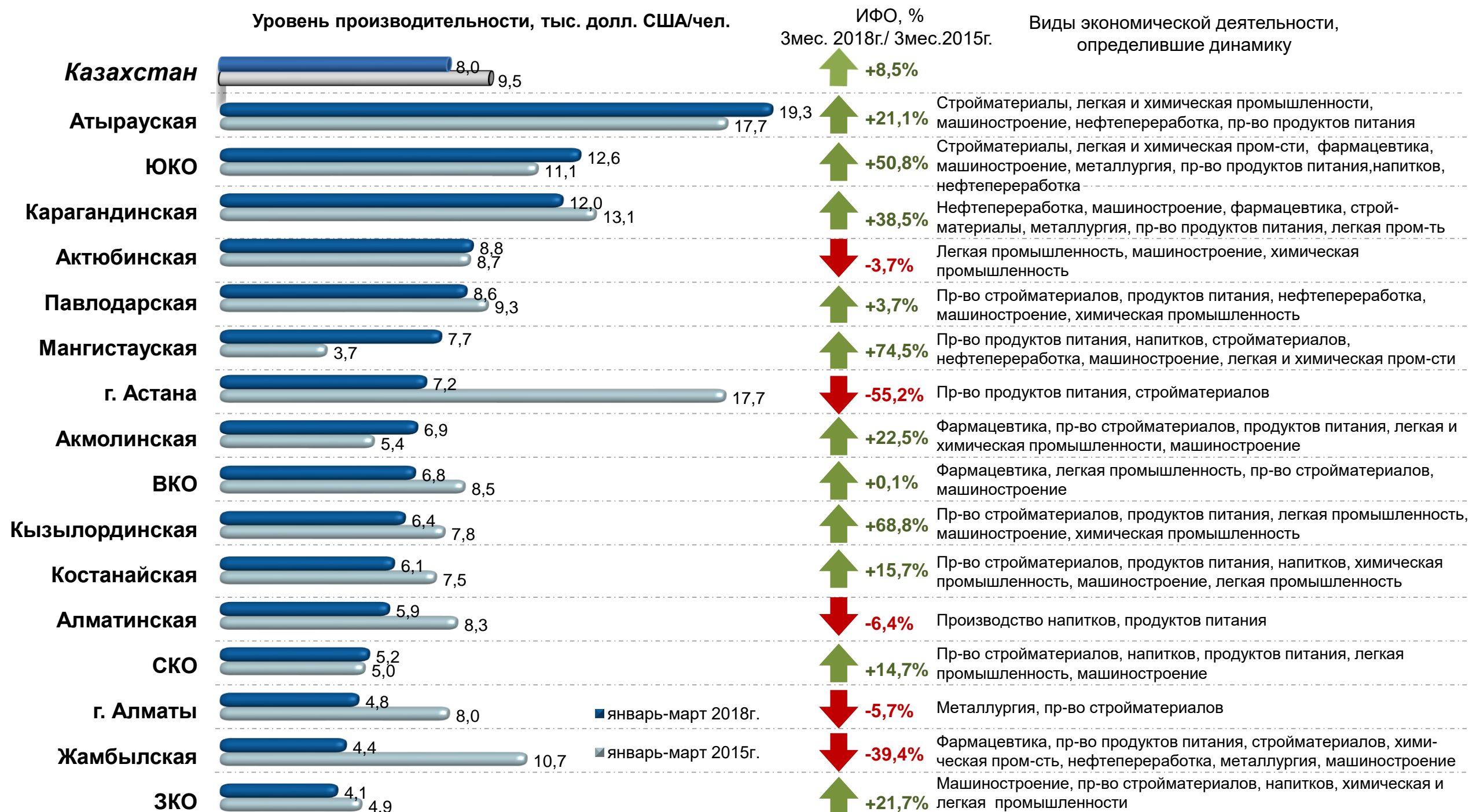
Объем и реальный прирост производства обрабатывающей промышленности



За январь-июнь 2018 года объем производства обрабатывающей промышленности РК составил 4 922,5 млрд. тенге. Доля лидеров по вкладу в обрабатывающую промышленность страны Карагандинской, Восточно-Казахстанской, Павлодарской областей выросла с 44,0% в январе-июне 2015г. до 46,4% в январе-июне 2018г. Доля отстающих – Кызылординской, Северо-Казахстанской и Западно-Казахстанской, наоборот, сократилась с 5,2% до 4,5%. Региональные диспропорции в производстве продукции обрабатывающей промышленности выросли.

Объем производства сектора в реальном выражении РК вырос на 5,2% в результате прироста во всех регионах страны, в том числе наибольшего - в Западно-Казахстанской (на 35,1%), Мангистауской (на 34,0%) и Кызылординской (на 31,0%) областях. Наименьший рост обрабатывающей промышленности в Северо-Казахстанской области (на 4,0%), г. Алматы (на 5,3%), Восточно-Казахстанской (на 6,1%) областях.

Объем и реальный прирост производительности труда в обрабатывающем секторе



За январь-март 2018 года **уровень производительности труда в обрабатывающем секторе РК составил 8,0 тыс. долл. США/чел., реальный прирост к январю-марту 2015 года на 8,5%**. В числе лидеров по уровню Атырауская (19,3 тыс. долл. США/чел), Южно-Казахстанская (12,6 тыс. долл. США/чел) и Карагандинская (12,0 тыс. долл. США/чел) области. **Наиболее низкий уровень** в Западно-Казахстанской (4,1 тыс. долл. США/чел.), Жамбылской (4,4 тыс. долл. США/чел.) областях и г. Алматы (4,8 тыс. долл. США/чел).

По сравнению с январем-мартом 2015 года в реальном выражении **производительность выросла в 11 регионах страны, наиболее в Мангистауской (на 74,5%), Кызылординской (на 68,8%) и Южно-Казахстанской (на 50,8%), областях. Сокращение отмечается в 5 регионах, в том числе самое высокое в г. Астана (на 55,2%), Жамбылской (на 39,4%) и Алматинской (на 6,4%) областях**

Объем и темпы роста экспорта обрабатывающей промышленности

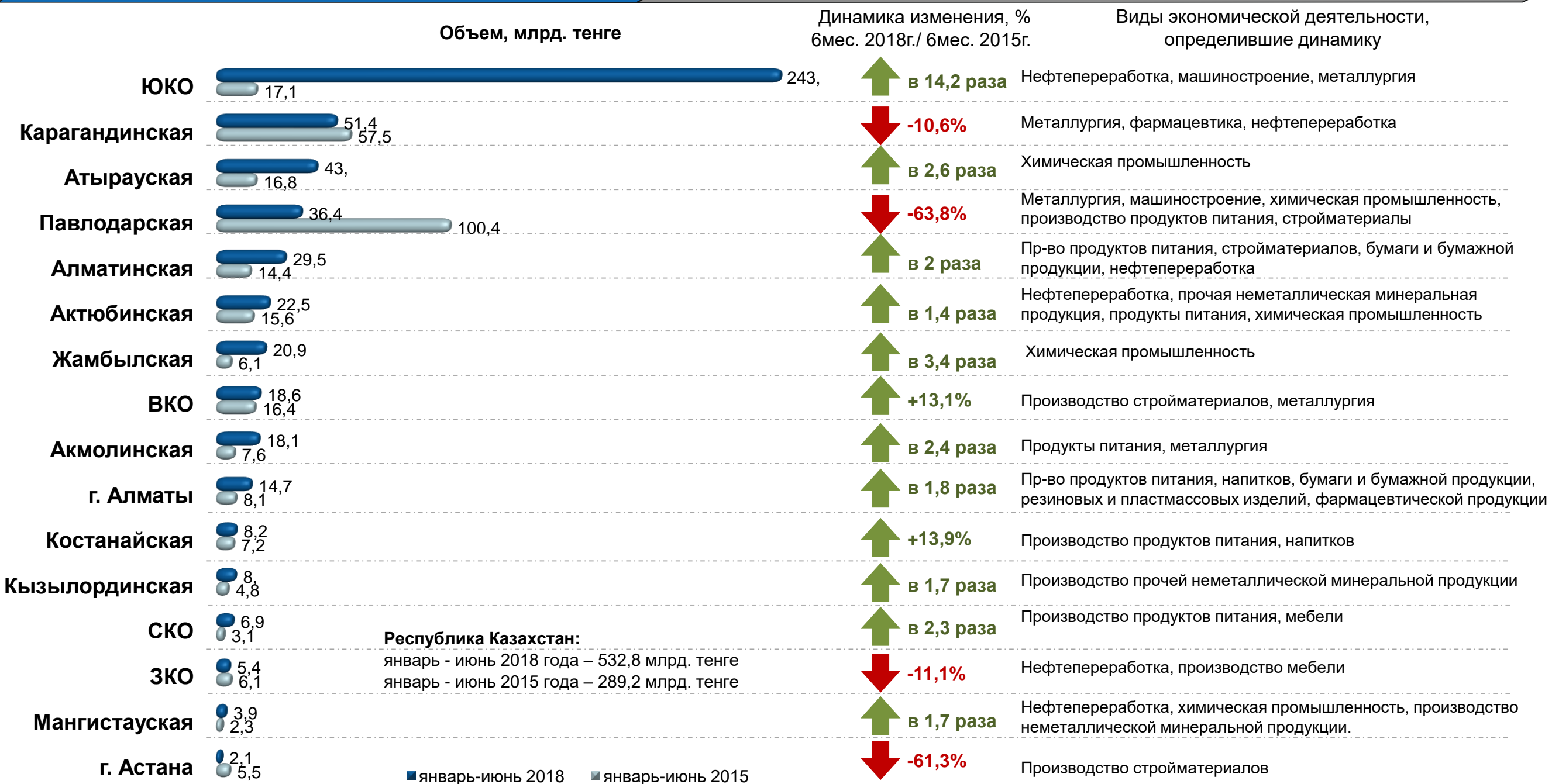


Республика Казахстан:
 январь – март 2018 года – 3 818,7 млн. долл. США
 январь – март 2015 года – 3 031,2 млн. долл. США

За январь-март 2018 год **объем обработанного экспорта РК составил 3 818,7 млн. долл. США. На долю лидеров (Карагандинской, Павлодарской и Восточно-Казахстанской областей) приходится более половины (55,3%) обработанного экспорта страны. Низкий вклад в обработанный экспорт страны (суммарно 1,7% от общего объема) вносят Кызылординская, Мангистауская и Северо-Казахстанская области.**

К январю-марту 2015 года объем обработанного экспорта в РК **увеличился на 26%** с учетом роста в 12 регионах страны, в том числе наиболее в Жамбылской (в 6,9 раза), Северо-Казахстанской (в 2,2 раза) и Павлодарской (в 2 раза) областях. **Сократился обработанный экспорт в 4 регионах:** г. Астана (на 83,8%), Южно-Казахстанской (на 26,8%), Восточно-Казахстанской (на 4,9%) и Атырауской (на 2,2%) областях.

Объем и реальный рост инвестиций в основной капитал обрабатывающей промышленности



Республика Казахстан:

январь - июнь 2018 года – 532,8 млрд. тенге
январь - июнь 2015 года – 289,2 млрд. тенге

За январь-июнь 2018 года **объем инвестиций в основной капитал обрабатывающей промышленности** страны составил **532,8 млрд. тенге**, их доля в общем объеме инвестиций выросла с **10,8% в январе-июне 2015г. до 11,8% в январе-июне 2018 г.** Лидируют по объему вложений в обработку Южно-Казахстанская, Карагандинская и Атырауская области, на долю которых приходится **63,3%** от вложений по стране. **Наименьший объем** в г. Астана, Мангистауской и Западно-Казахстанской областях, суммарный объем которых составляет лишь **2,2%** от странового.

К 2015 году инвестиции в обрабатывающую промышленность РК **выросли** в номинальном выражении **в 1,8 раза** в результате роста в **12 регионах**, в том числе **наиболее** в Южно-Казахстанской (в 14,2 раз), Жамбылской (в 3,4 раза) и Атырауской (в 2,6 раза) областях. **Сократились вложения в сектор в 4 регионах**, в том числе в Павлодарской (-63,8%), Западно-Казахстанской (-11,1%) и Карагандинской (-10,6%) областях, г. Астана (-61,3%).