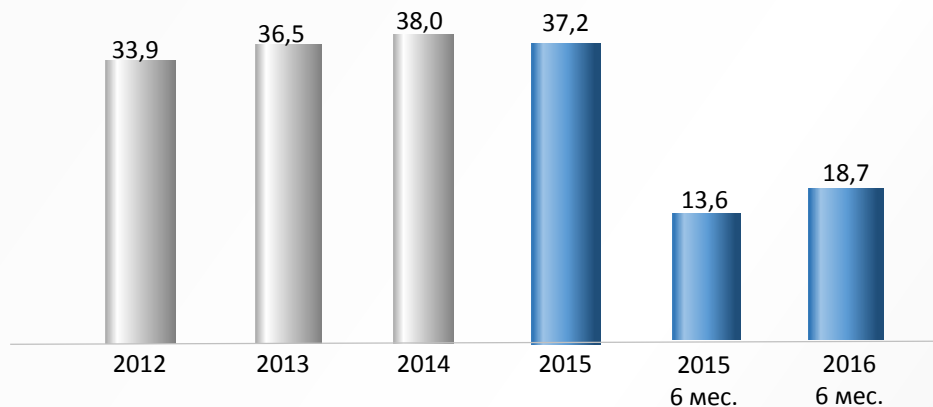


Дайджест по фармацевтической промышленности за январь-июнь 2016 г.



Динамика объемов производства фармацевтической промышленности, млрд. тенге

(Тенденция роста производства отечественной фармацевтической продукции)

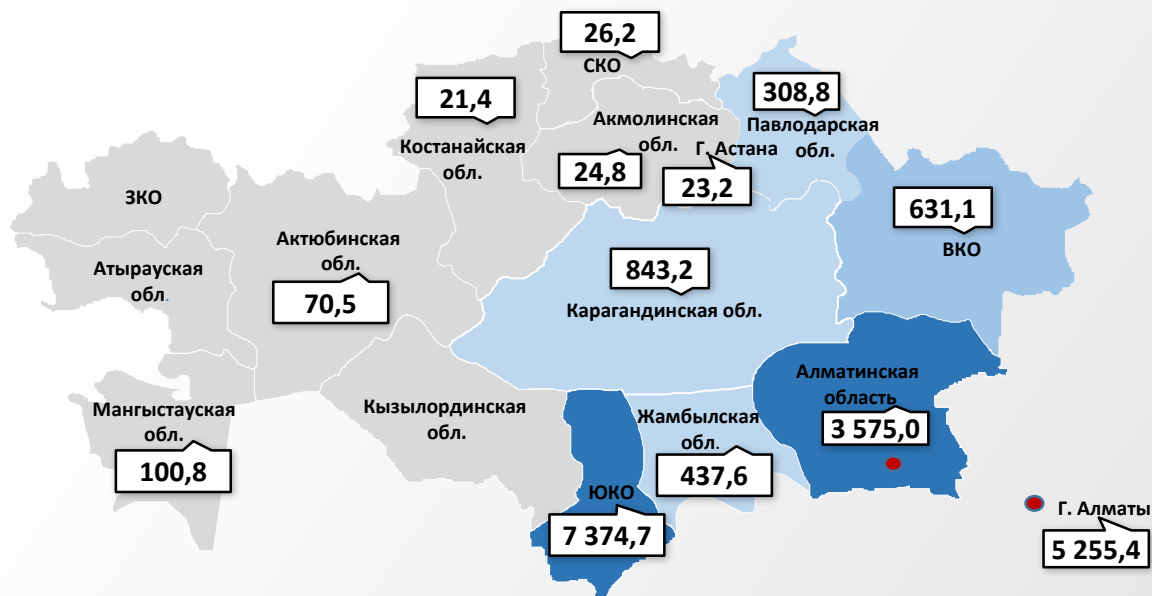


Комментарии:

- Рост объемов производства фармацевтической продукции на **12% за 2012-2014гг.** обусловлен модернизацией и расширением отечественных предприятий, приходом ряда иностранных инвесторов (Pfizer, Sanofi, Nobel, Popharma, Pharmstandard, и т.д.), увеличением номенклатуры производимой продукции с 300 до 800 препаратов. По предварительным данным, в **2015 г.** наблюдается снижение объемов производства на 2% до 37,2 млрд. долл. США.
- В фармацевтической промышленности объем производства за **январь-июнь 2016 г.** составил 18,7 млрд. тенге (ИФО 101,7%). Рост произошел благодаря проведению государственных закупок, а также обеспечению ГОБМП населению.

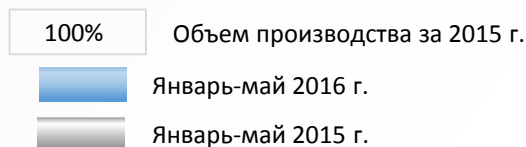
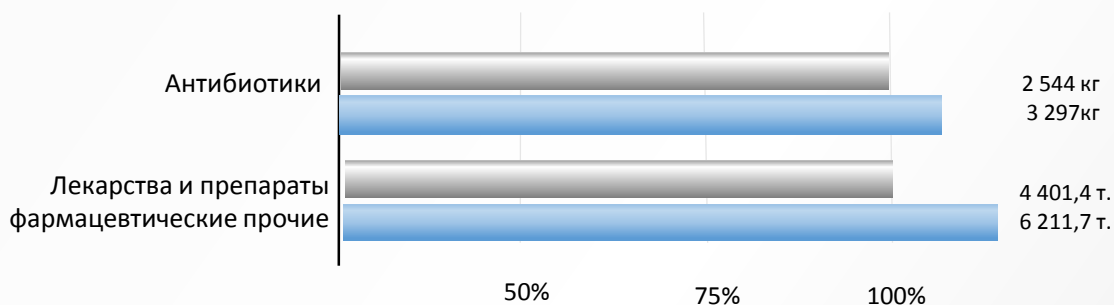
Производство фармацевтической продукции по регионам РК за январь–июнь 2016 г., млн. тенге

(Концентрация отрасли в трех регионах: ЮКО, Алматинская область и г. Алматы)

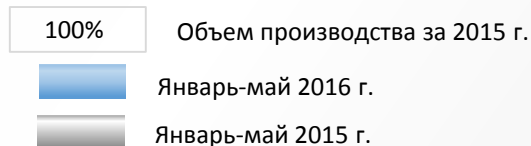
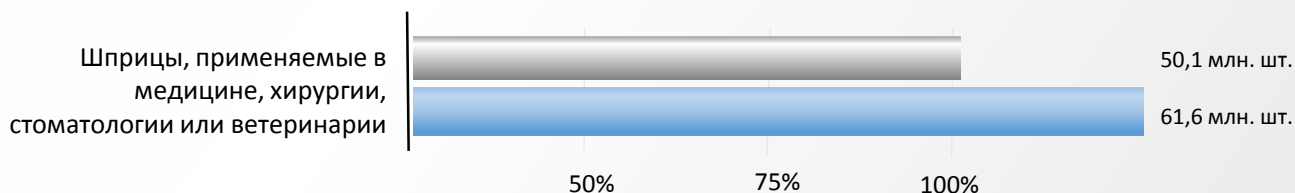


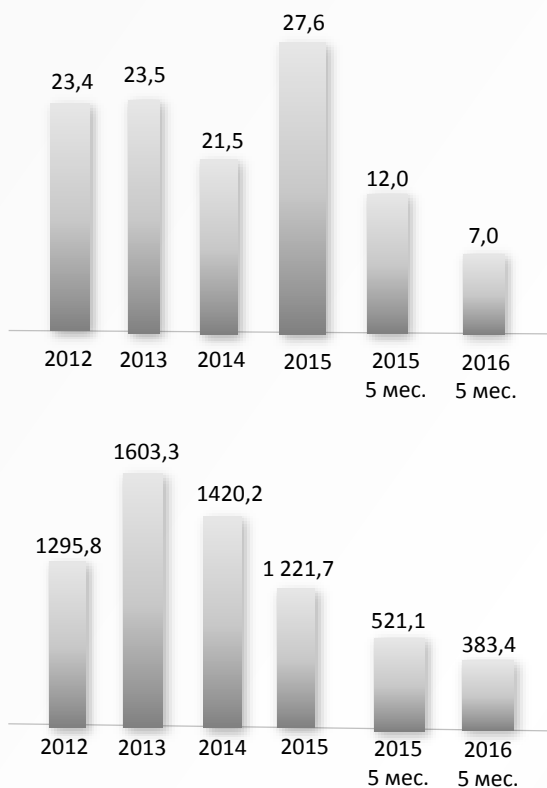
Объем производства основных видов продукции фармацевтической промышленности за январь-май 2016 г. в сравнении с аналогичным периодом 2015 г.

*Увеличение производства лекарственных средств и снижение
объема производства витаминов*



Увеличение объема производства шприцев, применяемых в медицине





Экспорт

Экспорт продукции фармацевтической промышленности за январь-май 2016 г. по сравнению с аналогичным периодом прошлого года снизился на 42% и составил 7,0 млн. долл. США.

Импорт

Импорт продукции фармацевтической промышленности за январь-май 2016 г. составил 383,4 млн. долл. США, что ниже аналогичного показателя 2015 г. на 26%.

Экспорт/импорт основных видов продукции фармацевтической промышленности за январь-май 2016 г., тыс. долл. США

НАИМЕНОВАНИЕ ТОВАРА, СТРАНЫ	ЭКСПОРТ	ИМПОРТ
Сыворотки иммунные	29,5%	12,7%
ЛС из отдельных веществ или смесей веществ	25,9%	53,6%
Вакцины	11,7%	7,8%
ЛС, содержащие гормоны	10,8%	2,9%
ЛС, содержащие кортикостероидные гормоны	10,1%	2,0%
ЛС, содержащие антибиотики	3,3%	5,5%
ЛС, содержащие алкалоиды	1,5%	3,4%
ЛС, содержащие витамины	0,7%	2,6%
ЛС, содержащие пенициллин	0,2%	1,0%
Другие	6,5%	8,5%

В Казахстане зарегистрирован инновационный инсулин компании Sanofi



«Sanofi Казахстан» объявила о том, что на рынке РК зарегистрирован инновационный инсулин

Гларгин 300 Ед/мл – «Туджео СолоСтар», предназначенный для базальной инсулинотерапии взрослых пациентов с сахарным диабетом 1 и 2 типа. Лекарственное средство представляет собой инъекционный рекомбинантный инсулин гларгин длительного действия. «Туджео» применяется один раз в сутки для улучшения контроля гликемии.

Препарат Туджео был зарегистрирован в Европе, США и многих других странах на основании результатов всемирной программы клинических исследований Edition, серии исследований третьей фазы, посвященных оценке эффективности и безопасности препарата «Туджео» в сравнении с препаратом «Лантус». В исследованиях приняли участие более 3 500 взрослых с диабетом 1 или 2 типа, которые ранее не смогли добиться адекватного контроля на текущей терапии.

Примерно половина диабетиков, находящихся на лечении, не достигает целевых уровней содержания сахара в крови. Результаты программы клинических исследований показали, что гликемический контроль, обеспечиваемый препаратом «Туджео», был сопоставим с контролем, который обеспечивался препаратом «Лантус». Частота возникновения дневных и ночных приступов гипогликемии была ниже у пациентов, принимавших новый препарат. Данный факт был зарегистрирован среди пациентов с диабетом 2 типа, которые одновременно принимали неинсулиновые сахароснижающие препараты или инсулин, принимаемый во время еды.

Источник: pharmnews.kz

Как изменились цены на лекарства за год в Казахстане



Рост цен за год (показатели мая 2016 года к показателям мая 2015 года) на рынке фармацевтических препаратов варьировался в категориях, фиксируемых Комитетом по статистике, от 77% (корвалол) до 5,3% (медицинский бинт). Цены на ампициллин в среднем по стране за год выросли на 35,8%, на витаминные препараты – на 32,2%, на вату – на 6,8%.

Самые высокие цены на ампициллин зафиксированы в Павлодаре (116 тенге за 10 таблеток), самые низкие – в Талдыкоргане (54 тенге). На корвалол самые высокие цены отмечены в Костаное (87 тенге за 15 мл), самые низкие – в Талдыкоргане (54 тенге). Витаминные препараты варьировались по цене от 190 тенге (Актау) до 540 тенге за 10 таблеток (Семей). Антисептические средства дороже всего стоили по итогам мая в Актобе (120 тенге за 10 мл), дешевле всего – в Шымкенте (41 тенге).

Единый рынок лекарств в рамках ЕАЭС заработает в Казахстане в 2017 году. Об этом было сказано за "круглым столом" в рамках Международной выставки "Здравоохранение" в Алматы. Вхождение в фармацевтический союз пяти стран даст Казахстану множество положительных факторов.

Кроме того, "СК-Фармация" подписаны меморандумы с крупными иностранными компаниями по долгосрочным договорам. В соответствии с соглашением, ЛС будут поставляться непосредственно с завода-изготовителя, без посредников, что должно привести к падению цен на рынке. Это также позволит эффективно строить лекарственную политику и исключить некачественное поступление и сбои в поставках. "СК-Фармация" планирует увеличить объем прямых иностранных контрактов с заводами-производителями на сумму 40 млрд тенге.

Источник: pharmnews.kz

В 2016 г. объем мирового рынка активных фармингредиентов составит 143 млрд долл.



Согласно данным отчета «Active Pharmaceutical Ingredient (API) Market», опубликованном финансовым изданием

Persistence Market Research, к 2020 г. объем глобального рынка активных фармингредиентов (API) составит 186 млрд долл. против 127 млрд долл. в 2014 г.. Среднегодовой темп роста (CAGR) составит 6,6%.

В 2015 г. объем мирового рынка API составил 135 млрд долл. По прогнозам экспертов, в 2016 г. этот показатель составит 143 млрд долл. при CAGR 6,4%. Северная Америка останется самым привлекательным рынком для производителей API с рыночной долей 35% в 2016 г.

Распространенность заболеваний, связанных с образом жизни, а также разработка новых высокоэффективных фармвеществ останутся основными факторами роста мирового рынка API в 2016 г. Кроме того, на рост спроса на API влияет и старение населения в глобальном масштабе. По своему типу активные фармингредиенты делятся на синтетические химические API и субстанции биологического происхождения. Несмотря на то, что в 2015 г. на синтетические химические API приходилась большая доля рынка, в 2016 г. наиболее высокий рост покажут API биологического происхождения. Более того, фарм. компании отдадут предпочтение именно биологическим активным субстанциям.

В 2015 г. наибольшей популярностью у фармпроизводителей пользовались API для производства брендируемых препаратов. Между тем эксперты полагают, что в 2016 г. увеличится доля API для производства рецептурных дженериков и OTC-препаратов

за счет более низких производственных затрат.

По терапевтическим направлениям в 2015 г. лидировал сегмент рынка API для производства лекарственных препаратов для лечения сердечно-сосудистых заболеваний (34%). По прогнозам, в 2016 г. лидерство будет принадлежать API для производства противоопухолевых препаратов.

Источник: pharmvestnik.ru

UnitedHealth терпит убытки из-за Obamacare



Крупнейшая компания медицинского страхования США UnitedHealth Group Inc. терпит убытки в связи с программой индивидуального

страхования, введенной в рамках реформы здравоохранения Obamacare.

Во II квартале 2016 года фирма потерпела убытки на сумму 200 млн долл. Причиной тому послужило более широкое, чем ожидалось, использование гражданами медицинских услуг.

В следующем году компания планирует покинуть большинство штатов, в которых она продает индивидуальное медицинское страхование на бирже. UnitedHealth останется в Неваде, Нью-Йорке и Вирджинии.

По словам представителей UnitedHealth, в этом году клиенты фондовой биржи страдают от более серьезных хронических заболеваний, таких как диабет, хроническая обструктивная болезнь легких и ВИЧ. Ожидается, что к концу 2016 года будет насчитываться 750 тыс. членов биржи.

Во II квартале другие подразделения компании, в том числе технологическое, консалтинговое, а также управление фармацевтическими пособиями принесли фирме более высокую прибыль, чем ожидалось.

Источник: pharmvestnik.ru