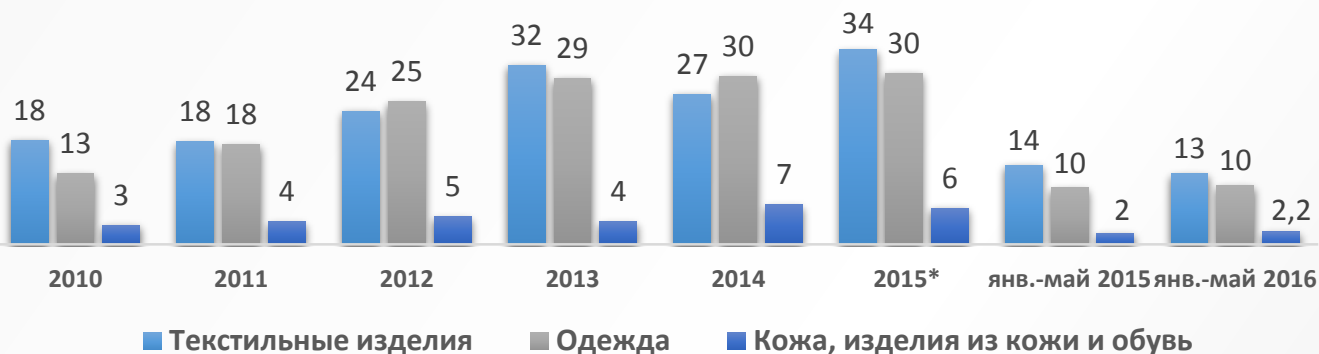


Дайджест по легкой промышленности за январь-май 2016г.



Динамика объемов производства легкой промышленности, млрд. тенге



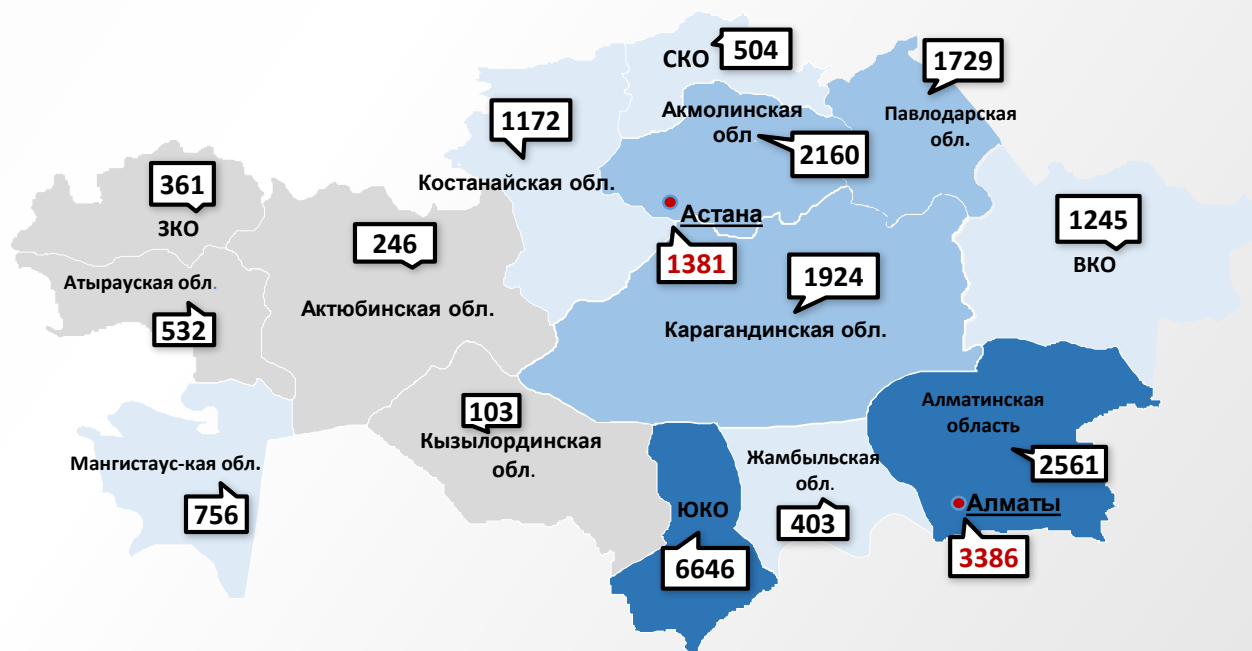
*оперативные данные

Комментарий:

Объем производства продукции легкой промышленности в РК в *январе-мае 2016 года* составил 25,1 млрд. тенге, что в номинальном выражении на 5% ниже аналогичного периода 2015 года. Снижение наблюдается в производстве текстильных изделий в 1,1 раз. Объем производства кожаной и относящейся к ней продукции в сравнении с аналогичным периодом 2015 года увеличился в 1,1 раза. В производстве одежды изменений не наблюдается. Индекс физического объема продукции легкой промышленности в *январе-мае 2016 года* по сравнению с *январем-маем 2015 года* составил 101%.

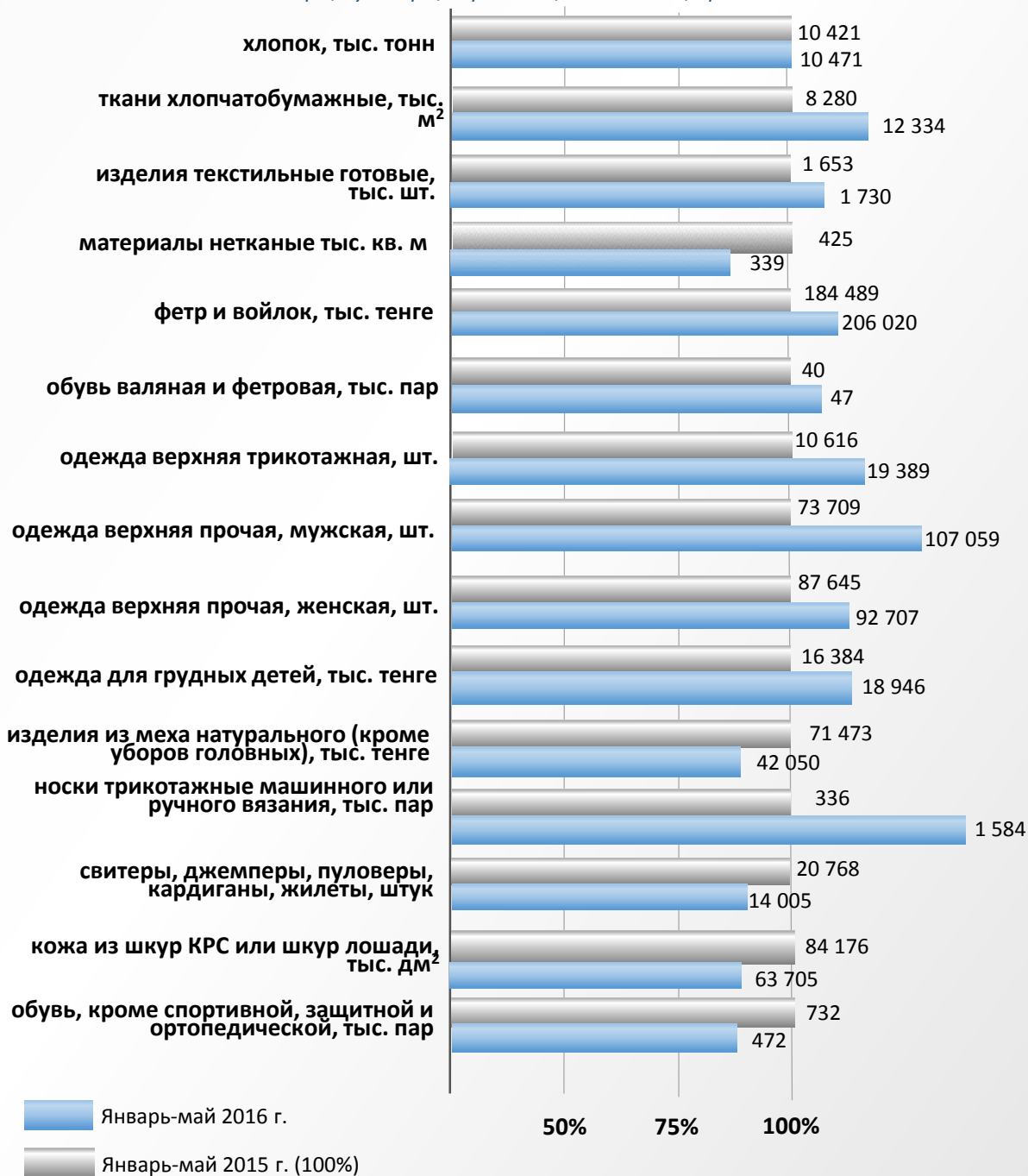
Производство легкой продукции по регионам РК за январь-май 2016 г., млн. тенге

(Концентрация отрасли в трех регионах: ЮКО, г. Алматы и Алматинская область)

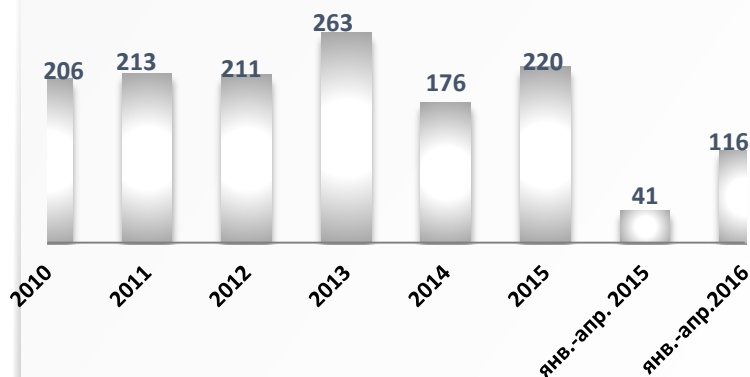


Объем производства основных видов продукции легкой промышленности за январь-май 2016 г. в сравнении с аналогичным периодом 2015 г.

Максимальный рост наблюдается по следующим товарам: носки трикотажные машинного или ручного вязания в 4,7 раза, одежда верхняя трикотажная с в 1,8 раза, ткани хлопчатобумажные в 1,5 раза. Максимальное снижение наблюдалось в таких видах продукции, как: изделия из меха натурального (кроме головных уборов) в 1,7 раз, обувь, кроме спортивной, защитной и ортопедической в 1,5 раза и свитеры, джемперы, пуловеры, кардиганы, жилеты в 1,5 раза.

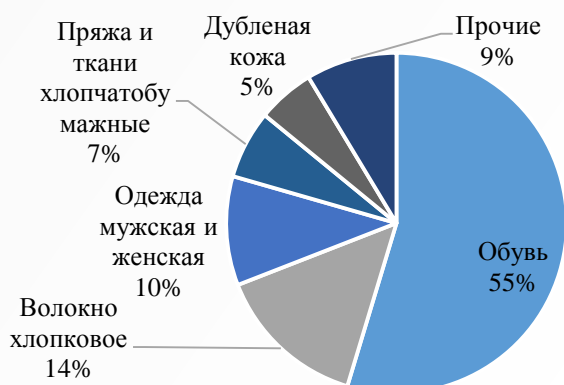


Экспорт



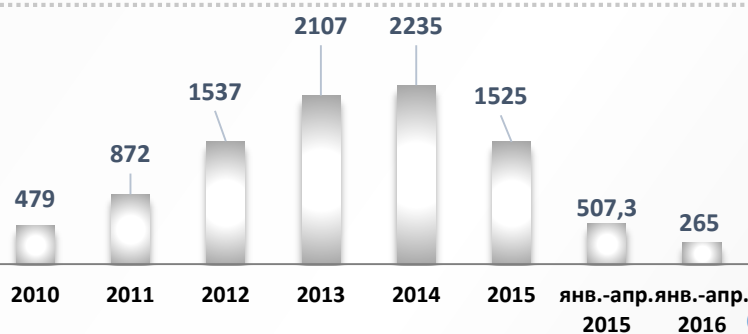
Экспорт продукции легкой промышленности за январь-апрель 2016 г. по сравнению с аналогичным периодом прошлого года увеличился в 3 раза и составил 116 млн. долл. США.

Структура экспорта легкой промышленности за янв.-апрель 2016 г.



Основными статьями экспорта в январе-апреле 2016 года стали: обувь, волокно хлопковое, одежда женская и мужская, пряжа и ткани х/б и дубленая кожа или кожевенный краст. Основной объем экспорта обуви поставлялся в Россию, волокна хлопкового в Латвию, Молдову, одежды женской и мужской в Россию, ткани и пряжи х/б в Литву, Турцию, дубленой кожи или кожевенного краста в Китай и Италию.

Импорт



Импорт продукции легкой промышленности в январе-апреле 2016 г. составил 265 млн. долл. США, что ниже аналогичного показателя 2015 г. в 2 раза.

Структура импорта легкой промышленности за янв.-апрель 2016 г.



Основную долю импорта в январе-апреле 2016 года составили одежда мужская и женская, обувь, саквояжи, чемоданы, дамские сумки-чемоданчики. Одежда мужская и женская поставлялась преимущественно из Китая, Турции, России, Италии. Обувь и одежда верхняя из Китая и России. Саквояжи, чемоданы, дамские сумки-чемоданчики из Китая, России, Италии и Франции.

10 июня 2016 г. прошел Форум предприятий легкой промышленности Республики Казахстан



10 июня 2016 года в г.Алматы прошел Форум предприятий легкой промышленности Республики Казахстан, посвященный Дню работников Легкой промышленности, организованный Ассоциацией предприятий легкой промышленности Республики Казахстан, при поддержке Министерства по инвестициям и развитию Республики Казахстан, Национальной палаты предпринимателей Республики Казахстан «Атамекен», Алматинского Технологического Университета, акимата г.Алматы. В рамках Форума предприятий легкой промышленности Республики Казахстан проведена торжественная церемония награждения работников легкой промышленности Республики Казахстан Почетной грамотой Министра по инвестициям и развитию Республики Казахстан А.О. Исекешева за вклад в развитие и процветание Республики Казахстан и безупречную службу. Кроме того организован показ коллекций одежды казахстанских производителей: детской одежды под брендом MIMIORIKI, верхней одежды ТОО «Швейная фирма «Семирамида», спортивной одежды под брендом ZIBROO, коллекции Алматинского технологического университета, мужской одежды ТОО «Казлегпром», женской одежды ТОО «Aigul&Line».

Источник: comprom.gov.kz

Легкая промышленность Казахстана обеспечивает только 10% потребностей внутреннего рынка



Объем производства легкой промышленности Казахстана обеспечивает потребности внутреннего рынка только на 10%, оставшиеся 90% покрываются импортом, сообщила президент Ассоциации предприятий легкой промышленности Казахстана Любовь Худова. "Сегодня на внутренний рынок выходить нашим предприятиям очень сложно, потому что не созданы равные экономические условия на внутреннем рынке. Когда Казахстан имеет такие сырьевые ресурсы, как шерсть, хлопок, шкуры и полностью импортозависим по основным товарным позициям легкой промышленности, конечно, это неправильно. Мы должны производить хотя бы необходимое и рынок обеспечить на 70% товарами собственного производства", - сказала Л.Худова журналистам в кулуарах форума легкой промышленности Казахстана в Алматы. Сегодня текстильная швейная промышленность обеспечивает потребности рынка только на 10%. По словам Л.Худовой Китай, Россия, Киргизия и Турция, которые являются основными поставщиками товаров легкой промышленности в Казахстан, оказывают своим производителям поддержку в виде льгот и налоговых послаблений, что ставит отечественные предприятия в неравное положение с ними. «У нашего производителя таких послаблений нет», - подчеркнула Л.Худова.

Источник: interfax.kz

"Беллепром" производит более 75% продукции белорусской легкой промышленности,



В общем объеме производимой продукции всеми структурами легкой промышленности занимает более 75%, на сегодняшний день 52 тыс. человек. 54% продукции продается на экспорт.

Средняя заработная плата по концерну - Br5,2 млн. "Да, немного, были сложные годы. Но объемы прирастают, есть прирост и по заработной плате. Думаю, что заработаем больше уже к концу этого года", - сказал Николай Ефимчик (председатель «Беллепрома»).

Николай Ефимчик констатировал, что концерн за пять месяцев выполнил практически все прогнозные показатели. "Чуть отстаем по диверсификации и продажам в новые регионы стран дальнего зарубежья. Но по году постараемся выполнить", - подчеркнул он. По словам Николая Ефимчика, проведенная модернизация и выпуск новых образцов продукции начинают давать положительные результаты.

Председатель "Беллепрома" рассказал, что по результатам первого полугодия планируется выйти на темп роста объемов производства 102%.

Источник: belta.by

В мае стоимостный объем импорта текстиля и обуви из стран дальнего зарубежья в месячном сопоставлении снизился на 7,3%



По данным Федеральной таможенной службы, стоимостной объем импорта текстиля и обуви из стран дальнего зарубежья

в мае в месячном сопоставлении снизился на 7,3% и составил 539,6 млн долларов. В отчетный период произошло уменьшение импорта химических волокон на 3,3% (28,3 млн долларов), трикотажной одежды — на 0,01% (122,9 млн долларов), текстильной одежды — на 15,2% (134,4 млн долларов), готовых текстильных изделий — на 0,4% (41,7 млн долларов), обуви — на 18,5% (92,4 млн долларов). При этом произошел рост импорта хлопка на 16,1% (11,1 млн долларов), химических нитей — на 4,5% (21,8 млн долларов), трикотажных полотен — 26,9% (12,5 млн долларов).

При этом за первые четыре месяца текущего года (январь-апрель) в товарной структуре импорта из стран дальнего зарубежья удельный вес текстильных изделий и обуви составил 6,3% (в январе-апреле 2015 года — 6,5%). Стоимостный и физический объемы импорта этих товаров снизились по сравнению с аналогичным периодом прошлого года на 13,9% и 10,6% соответственно.

В товарной же структуре импорта из стран СНГ в январе-апреле 2016 года удельный вес текстильных изделий и обуви составил 7,8% (в январе-апреле 2015 года — 5,5%). Стоимостный и физический объемы импорта этих товаров возросли по сравнению с аналогичным периодом прошлого года на 15,6% и 20,7% соответственно.

Источник: legport.ru