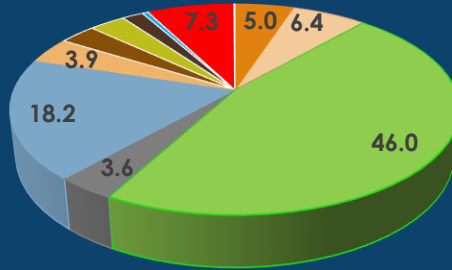


ХИМИЧЕСКАЯ ПРОМЫШЛЕННОСТЬ ЯНВАРЬ-ОКТАБРЬ 2023



784,2
МЛРД ТГ



+0,9%
ИФО

- промышленные газы
- красители и пигменты
- прочая неорганика
- прочая осн. органика
- удобрения и азотосодер. вещества
- пластмассы в первичных формах

\$1367

МЛН

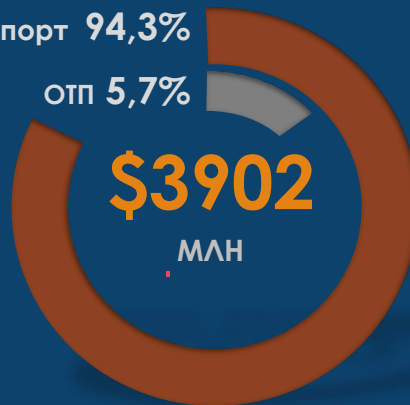


ЭКСПОРТ

Импорт 94,3%
отп 5,7%

\$3902

МЛН



РЫНОК

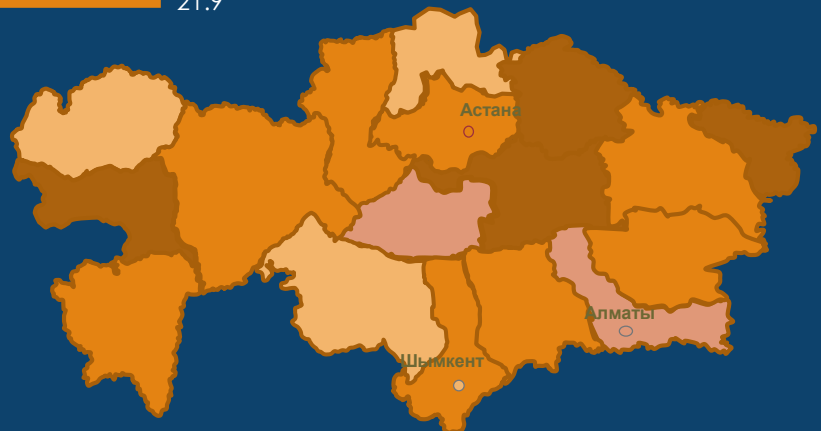
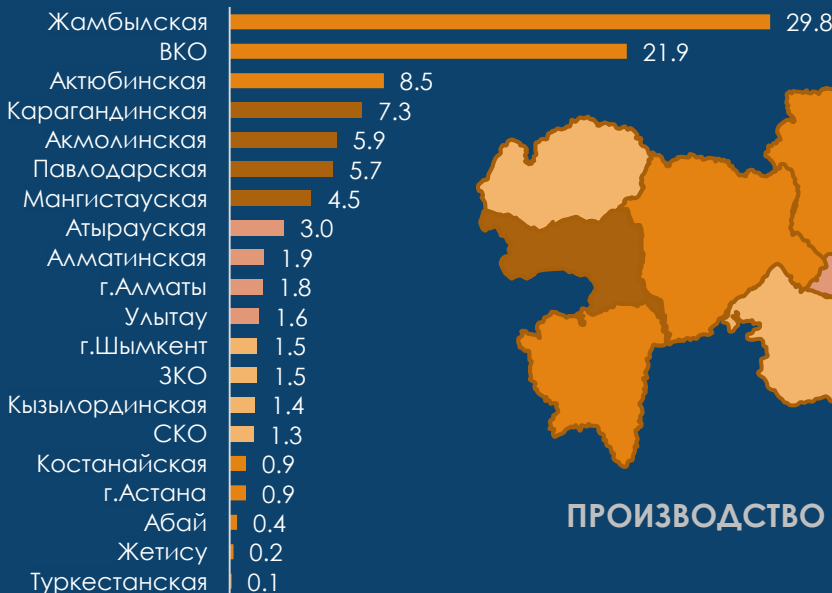
\$3679

МЛН



ИМПОРТ

Данные по рынку, экспорту и импорту за январь-сентябрь 2023 г.



ПРОИЗВОДСТВО В РЕГИОНАХ, МЛРД ТЕНГЕ

2023 жылғы қаңтар-қазандағы химия өнеркәсібі

Химия саласы өндірісінің көлемі 2023 ж. қаңтар-қазанда өндіріс көлемі құндық көріністе 784,2 млрд теңгені құрады, бұл, 2022 ж. осы кезеңдегі көрсеткіштен 5,4% жоғары.

Заттай көріністе өндіріс көлемінің ең жоғары көлемін төмендегі тауарлар көрсетті: химия және онымен аралас салалардағы (сусындар өндірісі, ауыл шаруашылығы және коммуналдық шаруашылық, құрылыс және т.б.) тұтынушылық сұраныстың өсуі есебінен көміртек диоксиді (+6,0%), этил спирті (+10,9%), жуғыш заттар (+32,9%), бастапқы формадағы полиуретан (+16,2%), гипохлорит (+4,0%)

Химия өнімі өндірісінде негізгі үлесті басқа да органикалық емес заттар – 46,0%, тыңайтқыштар және азоттан тұратын заттар – 18,2%, басқа да химия өнімдері – 7,3%, бояулар және пигменттер – 6,4%, өнеркәсіптік газ – 5,0%, бастапқы формадағы пластмасса – 3,9%, пестицидтер және басқа да агрохимия – 3,1%.

Талдау жүргізілген кезеңде физикалық көлем индесі 100,9% құрады.

Өнеркәсіптің аралас салаларында (ТМК, сусындар өндірісі, құрылыс және т.б.) тұтынушылық сұраныстың өсуі негізгі себеп блып табылады.

Химия өнімінің экспорты құндық көріністе 2023 ж. қаңтар-қыркүйекте 1 367 млн АҚШ долл. құрады, бұл, 2022 ж. осы кезеңмен салыстырғанда 6,8% артық.

Негізгі экспорттаушы елдер: Ресей (32,2%), Қытай (13,7%), Өзбекстан (9,3%).

Химия өнеркәсібі өнімінің импорты 2023 ж. қаңтар-қыркүйекте 3678,5 млн АҚШ долл. құрады, бұл, 2022 ж. осы кезең көрсеткішінен 14,3% артық.

Негізгі импорттаушы елдер: Ресей (38,3%), Қытай (18,0%), Германия (6,2%).

Химия өнімі нарығының көлемі 2023 жылғы қаңтар-қыркүйекте 3 901,9 млн АҚШ долл. (1 767,1 млрд теңге) құрады, бұл, 2022 ж. осы кезеңмен салыстырғанда 15,1% артық.

Барлық көрсеткіштердің: өндіріс (+9,5%), экспорт (+6,8%) және импорттың (+14,3%) өсуін атап өтуге болады. ОТӨ үлесі 0,7 п.п. өсті және 5,7% құрады. Импорт өнім үлесі 94,3% құрады.

Химия өнімі өндірісінің ең жоғары көлемі 2023 ж. қаңтар-қазанда төмендегі өңірлерде байқалады: Жамбыл (29,8%), Шығыс Қазақстан (21,9%), Ақтөбе (8,5%), Қарағанды (7,3%), Ақмола (5,9%), Павлодар (5,7%) және Маңғыстау (4,0%) облыстарында.