

# 2023 – 2029 жылдарға арналған ҚР ӨНДЕУ ӨНЕРКӘСІБІН ДАМУЫНДА ТҰЖЫРЫМДАМАСЫ

## 2029 жылға қарай

### ТҰЖЫРЫМДАМАНЫҢ ЫҢ МАҚСАТТЫҚ КӨРСЕТКІШТЕРІ

01

ЕҢБЕК ӨНІМДІЛІГІНІҢ ӨСУІ  
2021 жылғы деңгейге қарағанда  
1,8 есе



02

ЖАЛПЫ ҚОСЫЛҒАН ҚҰННЫҢ ӨСУІ  
2021 жылғы деңгейге қарағанда  
2,8 есе



03

ӨНЕРКӘСІП ӨНДІРІСІНІҢ НКІ ӨСУІ  
2029 жылдың алдыңғы жылмен  
салыстырғанда 106,5% - ға



04

НЕГІЗГІ КАПИТАЛҒА  
ИНВЕСТИЦИЯЛАРДЫҢ ӨСУІ  
2021 жылғы деңгейден 2,3 есе



## ӨҢДЕУ САЛАСЫНЫҢ 2023 ЖЫЛДЫҢ КӨРСЕТКІШТЕРІ

ЖҚҚ

14,5

трлн тг.

ЖҚҚ НКИ

104,1%

алд. жылға қар.

ЕӨ

\$52,7

мың долл /адм.

ТБИ

105,7%

алд. жылға қар.

ИНВЕСТИЦИЯЛАР

1,6

трлн тг.

НКИ  
ИНВЕСТИЦИЯЛАР

98,9%

алд. жылға қар.

ӨНДІРІС

22,0

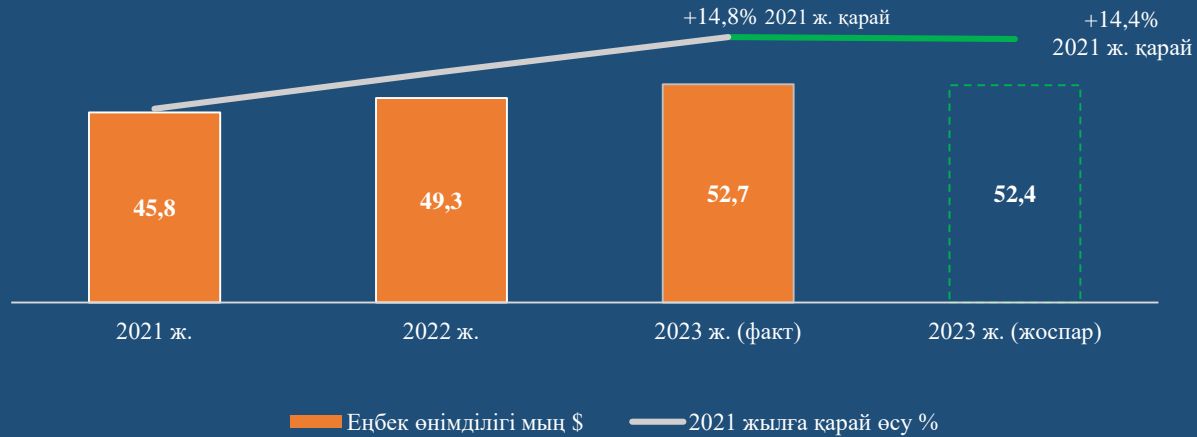
трлн тг.

НКИ  
ӨНДІРІС

104,4%

алд. жылға қар.

2023 жылы 52,7 мың АҚШ долларын құрды, 2021 жылға қарағанда бұл көрсеткіш 14,8%-ға өсті.

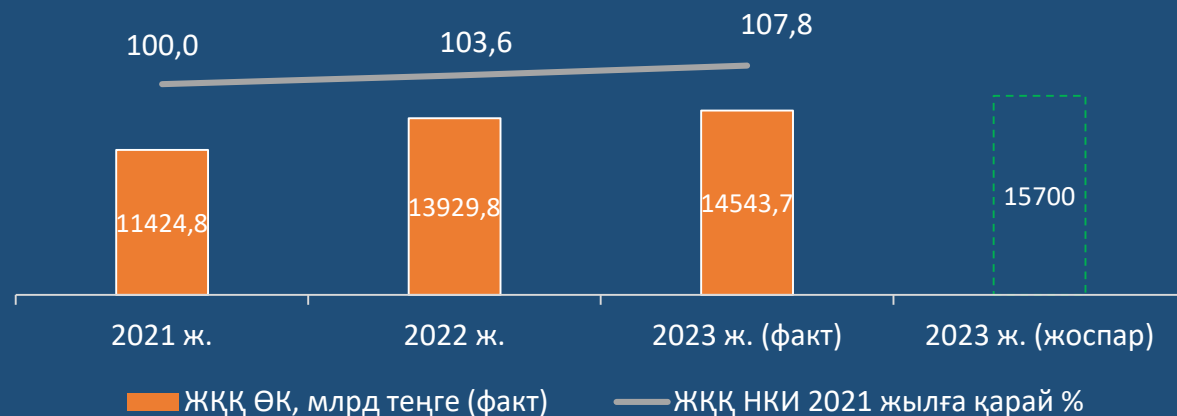


### 2023 жылға арналған ЕӨ деңгейі бойынша үздік 5 сала, мың \$



№	Аудан	2023 ж. ЕӨ, мың \$/адм.	2023 жылдан 2021 жылға қарай +/- мың \$/адм.
1	Атырау обл.	104,5	-4,9
2	Қостанай обл.	95,2	27,5
3	Қарағанды обл.	82,1	14,2
4	ШҚО	57,8	17,4
5	Абай обл.	60,8	-
6	Алматы обл.	53,8	10,3
7	Ақмола обл.	63,1	14,4
8	Шымкент қ.	74,2	15,9
9	Ақтөбе обл.	51,1	13,3
10	Ұлытау обл.	40,8	-
11	СҚО	48,3	16,0
12	Түркістан обл.	31,2	8,9
13	Астана қ.	51,8	-15,1
14	Алматы қ.	35,1	8,8
15	Павлодар обл.	39,1	-6,3
16	Жамбыл обл.	27,8	-2,7
17	Қызылорда обл.	32,1	8,8
18	Жетісу обл.	29,8	-
19	Манғыстау обл.	21,4	3,8
20	БҚО	21,3	2,6

2023 жылы 14,5 трлн теңгені құрады, 2021 жылға қарай нақты өсім 7,8%

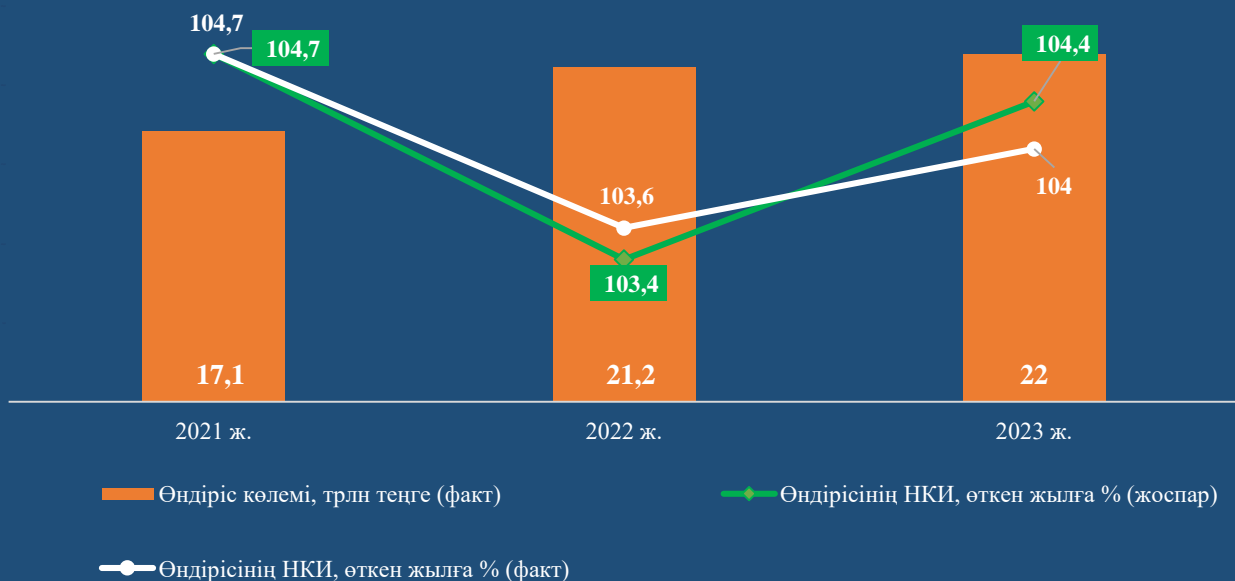


2023 жылғы ЖҚҚ деңгейі бойынша үздік 5 сала, трлн теңге

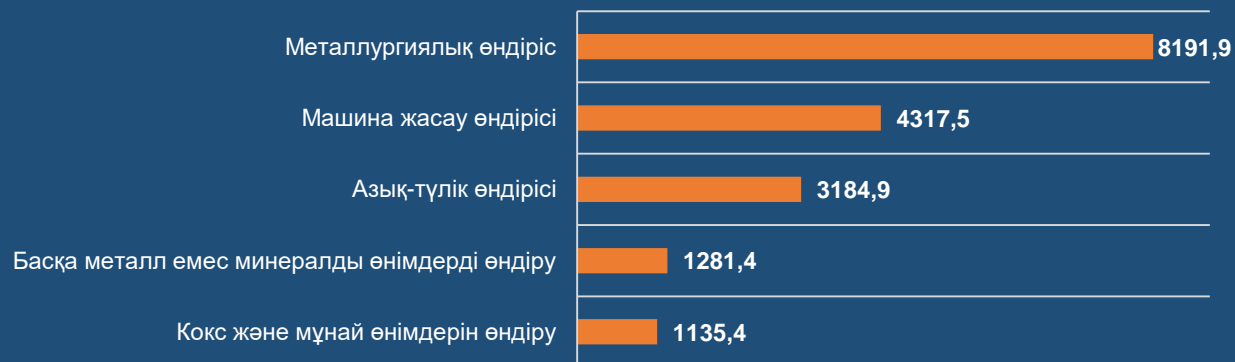


№	Аудан	2023 ж. ЖҚҚ, млрд теңге	2023 ж. ЖҚҚ 2021ж. қарағанда млрд тг. +/-
1	Қарағанды обл.	1 219,2	-11,7
2	Алматы обл.	1 231,3	117,9
3	ШҚО	1 117,0	66,2
4	Алматы қ.	997,7	274,3
5	Қостанай обл.	1 219,2	466,6
6	Павлодар обл.	998,3	-114,5
7	Ақмола обл.	985,6	380,0
8	Ақтөбе обл.	665,6	208,9
9	Астана қ.	814,5	80,3
10	Атырау обл.	587,0	22,8
11	Ұлытау обл.	473,7	-
12	Шымкент қ.	728,0	192,3
13	Абай обл.	360,3	-
14	Жамбыл обл.	319,6	17,7
15	СҚО	361,9	154,9
16	Түркістан обл.	258,6	48,6
17	Жетісу обл.	197,0	-
18	БҚО	193,3	53,5
19	Қызылорда обл.	190,0	76,0
20	Манғыстау обл.	188,5	53,9

2023 жылы 22 трлн теңгені құрады, өндірістің НКИ 2022 жылға қарағанда 104,4% құрады

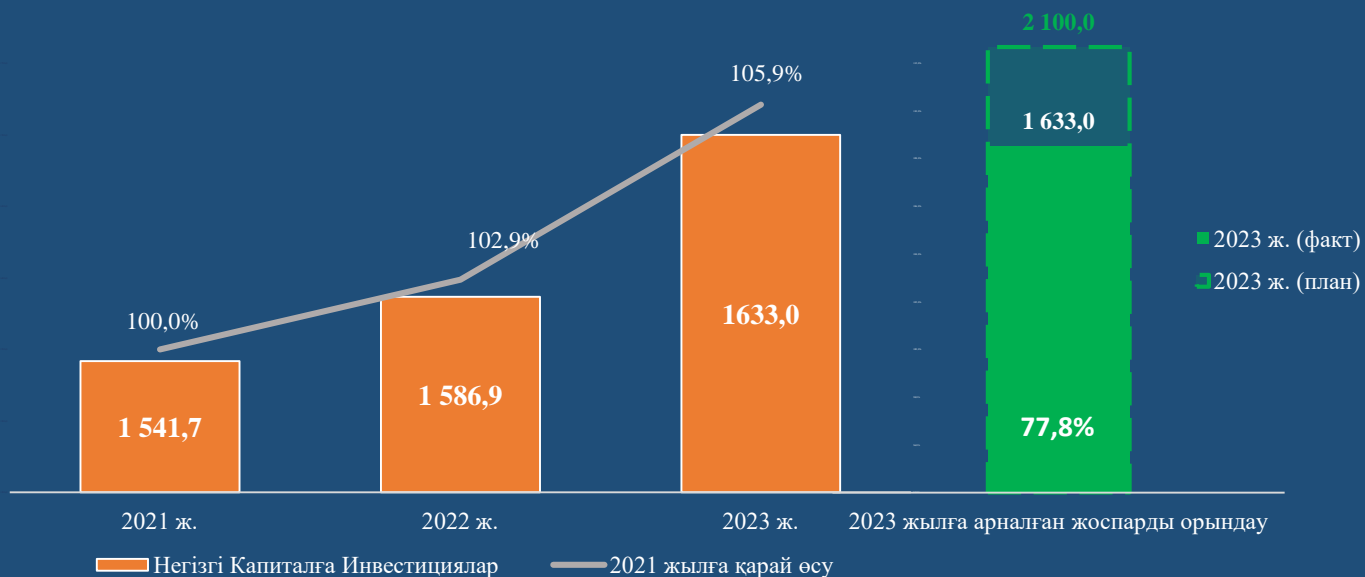


### 2023 жылғы өндіріс көлемі бойынша үздік 5 сала, млрд. теңге

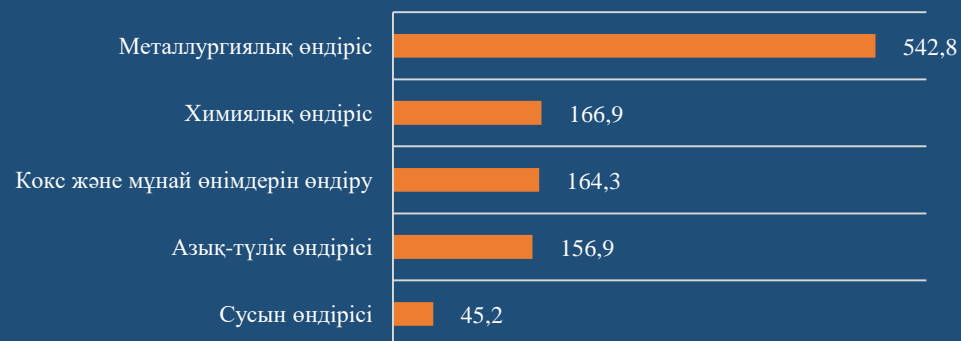


№	Аудан	2023 ж. Өндіріс Көлемі, млрд теңге	2023 ж. Өндірістің НКИ 2022 ж. қарай
1	Абай обл.	526,5	104,3
2	Ақмола обл.	1 405,0	111,9
3	Ақтөбе обл.	1 021,3	95,2
4	Алматы обл.	1 582,3	106,9
5	Атырау обл.	791,1	111,2
6	БҚО	306,5	106,7
7	Жамбыл обл.	585,2	100,3
8	Жетісу обл.	256,4	105,3
9	Қарағанды обл.	2 642,7	97,9
10	Қостанай обл.	1 939,0	105,7
11	Қызылорда обл.	328,7	104,5
12	Манғыстау обл.	241,7	99
13	Павлодар обл.	1 941,7	100,7
14	СҚО	571,3	114,4
15	Түркістан обл.	486,0	103
16	Ұлытау обл.	857,2	98,3
17	ШҚО	2 046,6	100,7
18	Астана қ.	1 752,3	102
19	Алматы қ.	1 817,9	110,1
20	Шымкент қ.	1 948,4	102,9

2023 жылы 1,6 трлн теңгені құрады, 2021 жылғы кезеңімен салыстырғанда өсім 5,9%



## Негізгі капиталға инвестициялар деңгейі бойынша үздік 5 сала, млрд. теңге



№	Аудан	Инвестиция көлемі, 2023 жылға млрд теңге.	2023 жылғы инвестиция көлемі 2021 жылғы деңгейге, млрд теңге. +/-
1	Қарағанды обл.	287,0	-1,7
2	Атырау обл.	172,5	221
3	Павлодар обл.	159,1	-46,1
4	Алматы обл.	138,0	-58,6
5	Жамбыл обл.	118,7	-46,0
6	Ұлытау обл.	108,4	-
7	ШҚО	96,7	5,6
8	Түркістан обл.	90,4	-66,6
9	Шымкент қ.	64,6	5,6
10	Ақтөбе обл.	63,4	22,4
11	Алматы қ.	60,1	-6,8
12	Қостанай обл.	53,2	-13,1
13	Ақмола обл.	47,0	77,3
14	Абай обл.	42,0	-
15	Астана қ.	39,7	-16,3
16	СҚО	32,3	-9,1
17	Манғыстау обл.	25,3	-9,1
18	Жетісу обл.	13,7	-
19	Қызылорда обл.	10,4	15,7
20	Қарағанды обл.	287	-1,7

# ӨНДЕУ САЛАСЫНЫҢ КӨРСЕТКІШТЕРІ

## 2024 жылдың 1-тоқсанның қорытындысы бойынша

ЖҚҚ

**3,5**

трлн тг.

НКИ ЖҚҚ

**105,6%**

ЕӨ

**\$12,8**

мың. долл /адм.

ЕӨИ

**106,2%**

ИНВЕСТИЦИЯЛАР

**316,2**

млрд тг.

НКИ

ИНВЕСТИЦИЯЛАР

**130,2%**

ӨНДІРІС

**5,1**

трлн тг.

НКИ

ӨНДІРІС

**105,6%**



# ӨНДЕУ САЛАСЫНЫҢ КӨРСЕТКІШТЕРІ

## 2024 жылдың 2-тоқсанның қорытындысы бойынша

### ӨНДІРІС

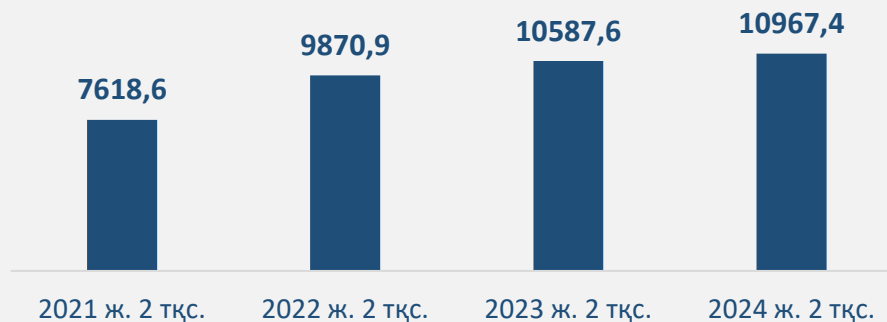
**11,0**  
трлн. тг.



### НКИ ӨНДІРІС

**105,1%**

### ӨНДІРІС 2021-2024 жж. 2 ТҚС., млрд тг.



### ИНВЕСТИЦИЯЛАР

**658,5**  
млрд. тг.



### НКИ ИНВЕСТИЦИЯЛАР

**109,4%**

### Инвестициялар 2021-2024 жж. 2 ТҚС., млрд тг.

